



Estudio en Nuevo León de **Clima Político**

Publicación: 8 de diciembre de 2023

Levantamiento: 22 al 26 de noviembre de 2023

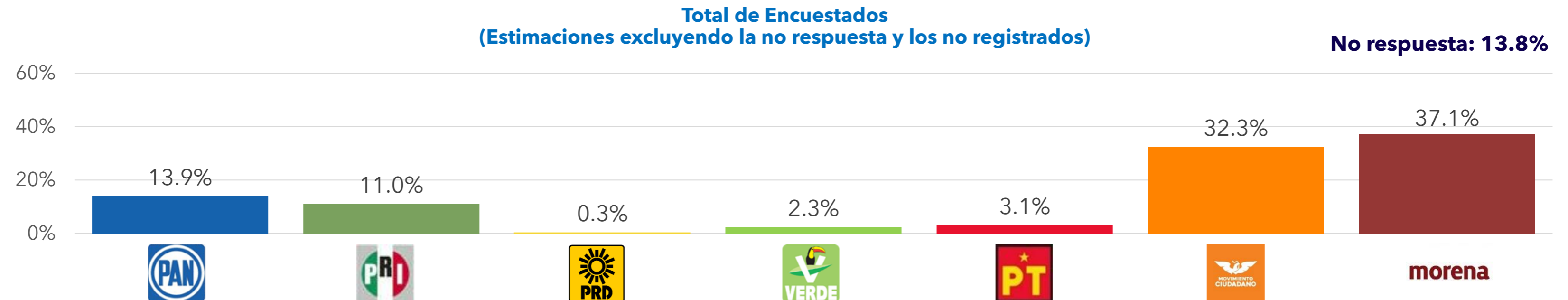
Muestra: 800 casos con margen de error $\pm 4.2\%$

Método de recolección: cara a cara en vivienda



Preferencia e Identificación Partidista

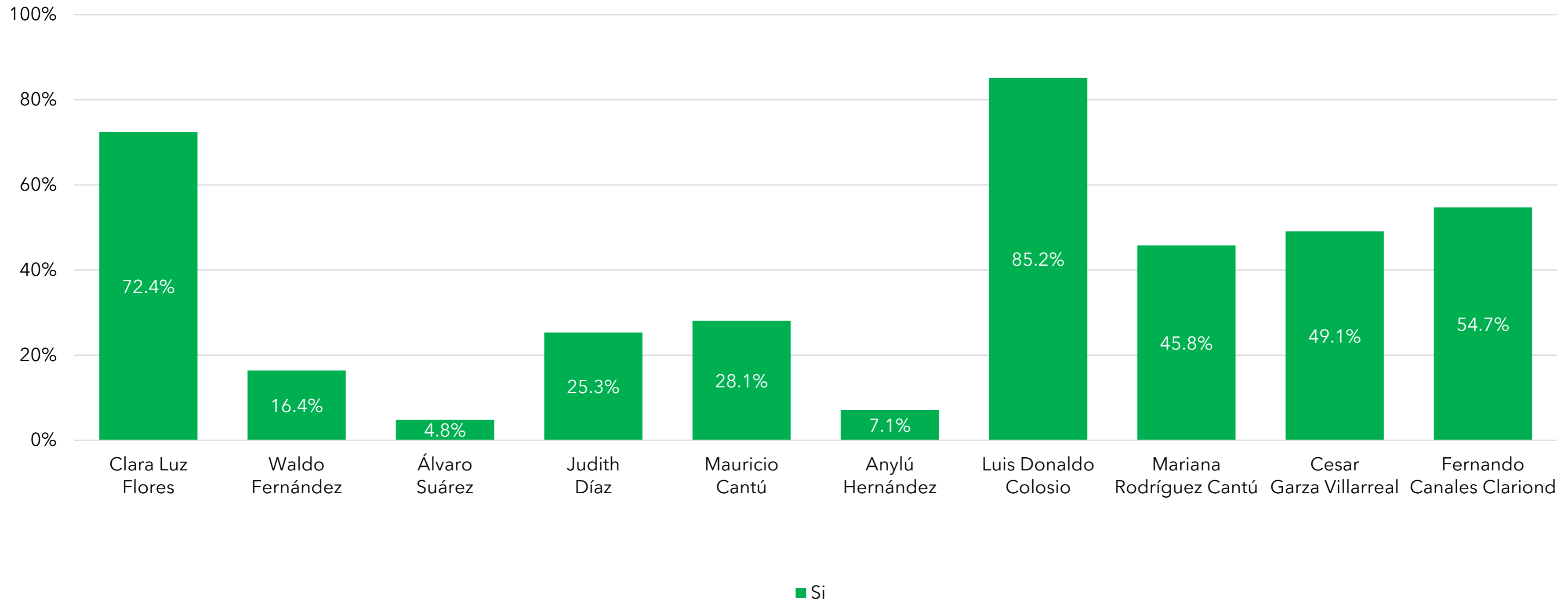
Si hoy fuera la elección para la Senaduría de Nuevo León, ¿por qué partido votaría?





Conocimiento y Evaluación de Posibles Candidatos(as) a la Senaduría

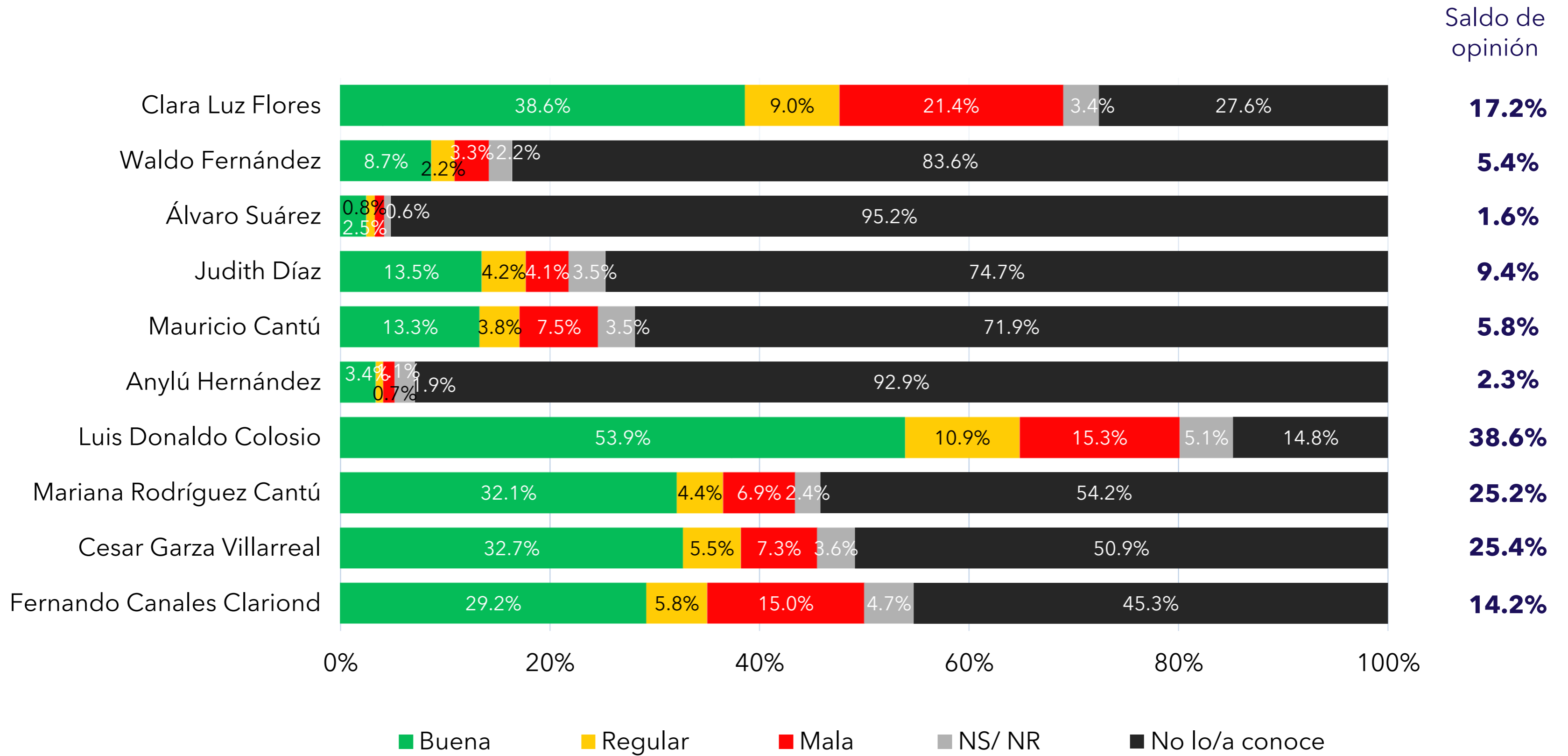
¿Usted había oído hablar o no de...?



Conocimiento y Evaluación de Posibles Candidatos(as) a la Senaduría



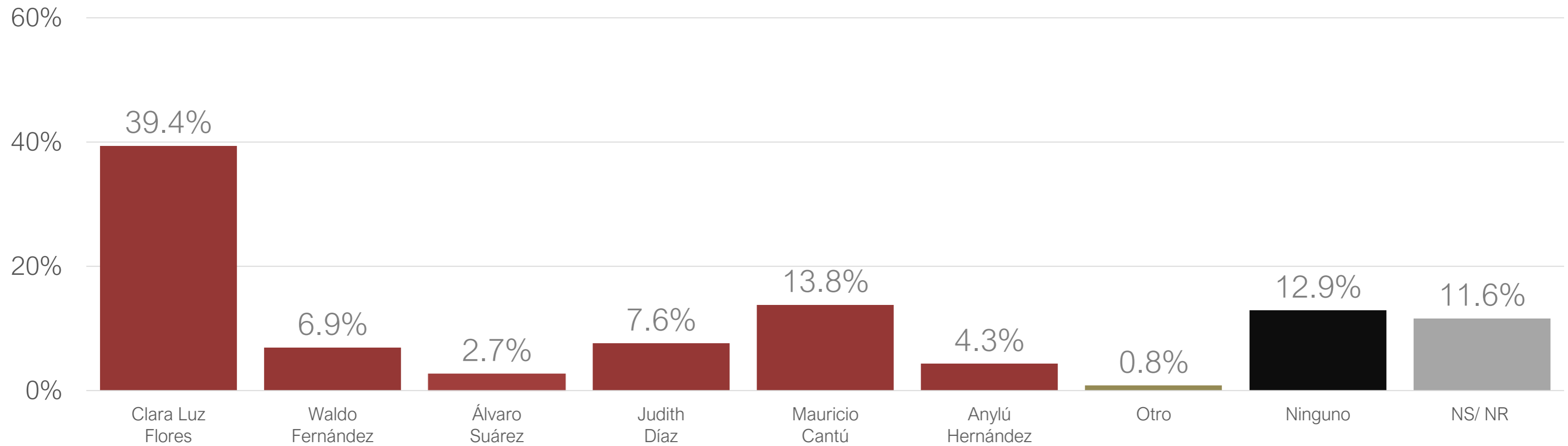
¿Cuál es su opinión sobre esa persona?





Conocimiento y Evaluación de Posibles Candidatos(as) a la Senaduría

Próximamente MORENA va a elegir a su candidato a la Senaduría de Nuevo León, ¿usted a quien prefiere como candidato o candidata de MORENA?

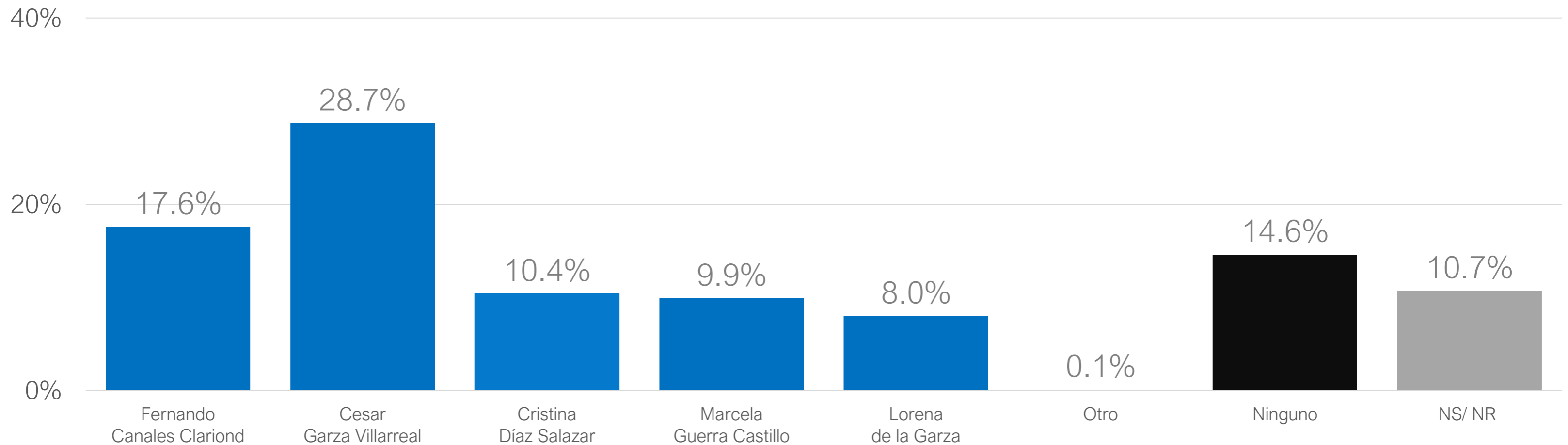




Conocimiento y Evaluación de Posibles Candidatos(as) a la Senaduría

En caso de que se lleve a cabo la alianza PAN, PRI y PRD la Senaduría de Nuevo León, ¿quién de ellos prefiere que sea el próximo candidato o candidata por esta Alianza?

Total de población

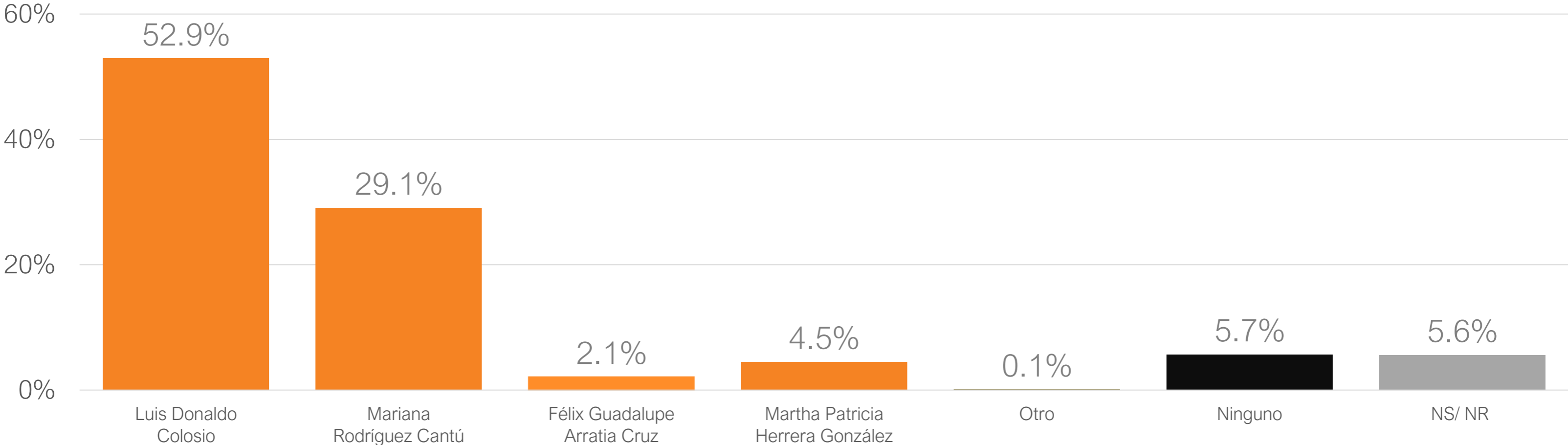




Conocimiento y Evaluación de Posibles Candidatos(as) a la Senaduría

¿Quién de ellos prefiere que sea el próximo candidato o candidata por Movimiento Ciudadano para la Senaduría de Nuevo León?

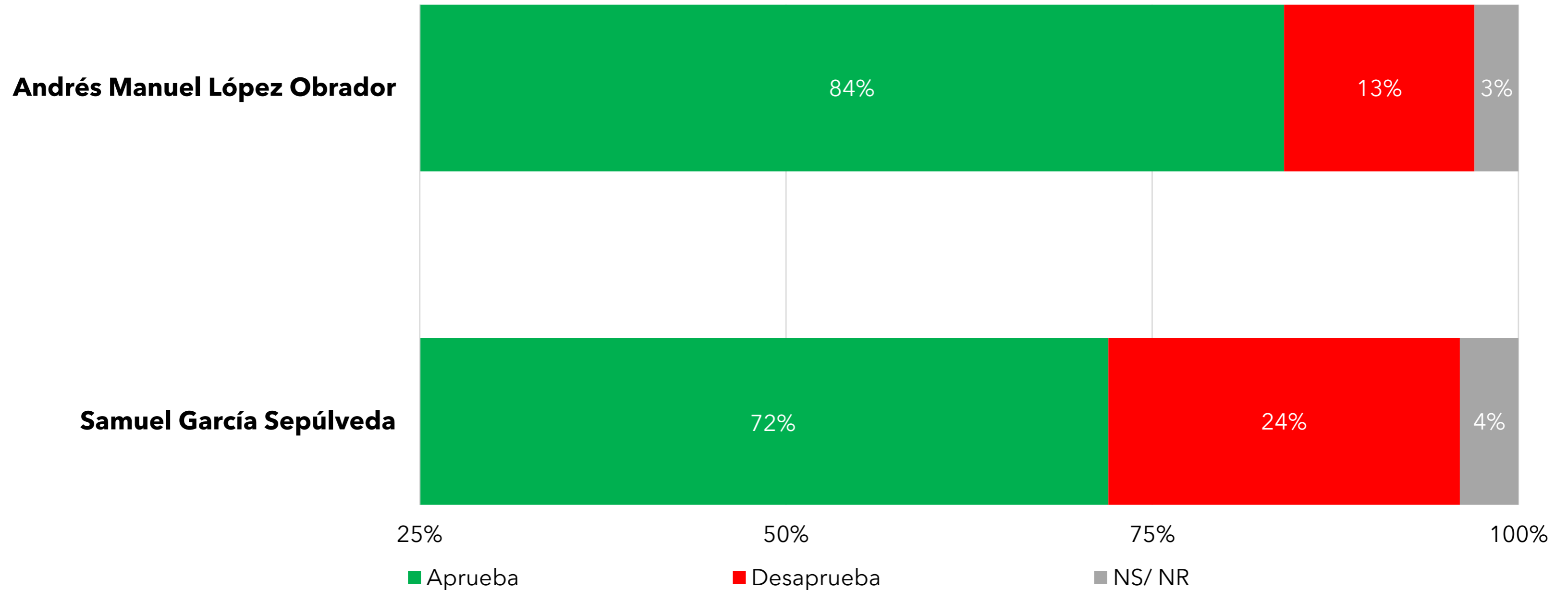
Total de población



Evaluación del Presidente de la República y Gobernador



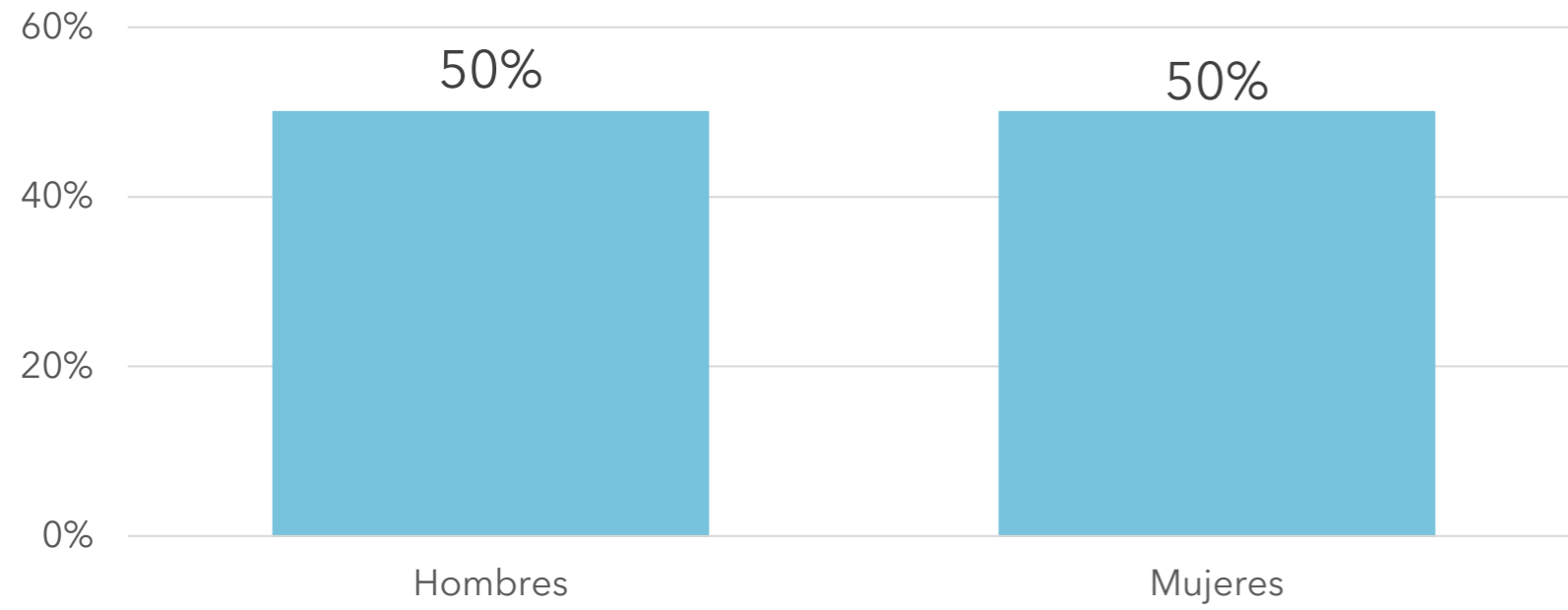
¿Aprueba o desaprueba el trabajo realizado hasta ahora por...?



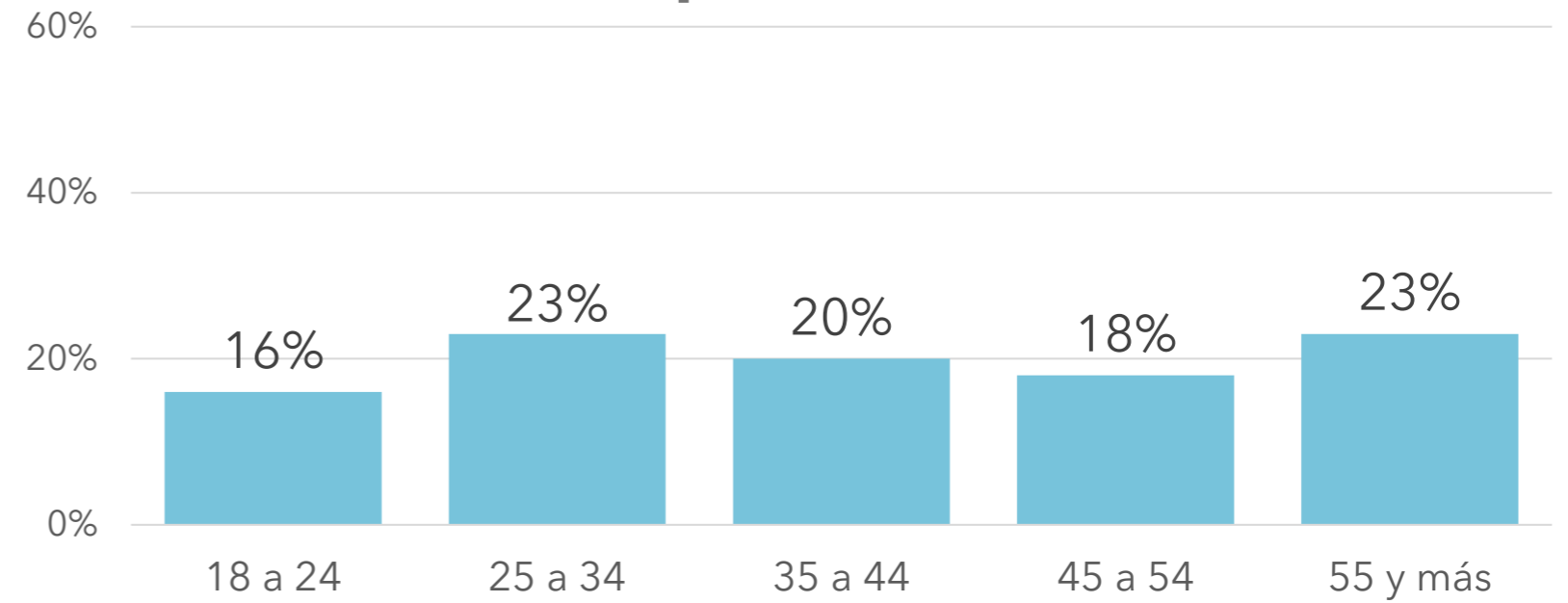
Datos Generales



Género



Grupos de edad



Ficha Metodológica



Población objetivo

Ciudadanos que declaran contar con credencial de elector en el estado de Nuevo León. El universo se estima en aproximadamente 4,383,000 electores.




Técnica de recolección

Cara a cara en el domicilio de las personas entrevistadas a través de dispositivos electrónicos. Los ejercicios de preferencia electoral y de personajes se realizaron con boleta y urna simulada.



Periodo de levantamiento

El trabajo de campo se realizó del 22 al 26 de noviembre de 2023.



Tamaño de muestra y precisión de las estimaciones

800 encuestas efectivas, con un margen máximo de error de $\pm 4.2\%$ al 95% de confianza para estimación de proporciones.



Diseño y selección de muestra

Estratificado por grupos de municipios cruzados con tipo de sección electoral. La primera unidad de muestreo fue la sección electoral, la segunda la manzana o grupo de viviendas, la tercera la vivienda y la última las personas entrevistadas en las viviendas.



Ponderación de los datos

La base de datos se ponderó de acuerdo con las probabilidades de selección de los encuestados/as y aspectos demográficos de acuerdo con las estadísticas del Instituto Nacional Electoral (INE).



Frecuencia de no respuesta y tasa de rechazo general a la entrevista

La frecuencia de no respuesta para los reactivos del cuestionario se muestra en el presente reporte de resultados. Por otro lado, el abandono del informante fue de 7%, mientras que la tasa de rechazo general a la entrevista fue de 64%.



El presente reporte es de libre publicación por cualquier medio, siempre y cuando se cite la fuente del mismo y su autoría; ficha metodológica y que se puede consultar de forma íntegra en la página electrónica www.mendozablanca.com.mx.

El estudio fue pagado por El Heraldo de México. La encuesta fue realizada por Mendoza Blanco y Asociados, S.C. El estudio fue organizado para su publicación por El Heraldo de México.