



# Clima Político en el **estado de Jalisco**

---

Publicación: 17 de julio de 2023

Levantamiento: 29 de junio al 2 de julio de 2023

Muestra: 1,500 casos con margen de error  $\pm 2.7\%$

Método de recolección: vía telefónica



## Preferencia Electoral

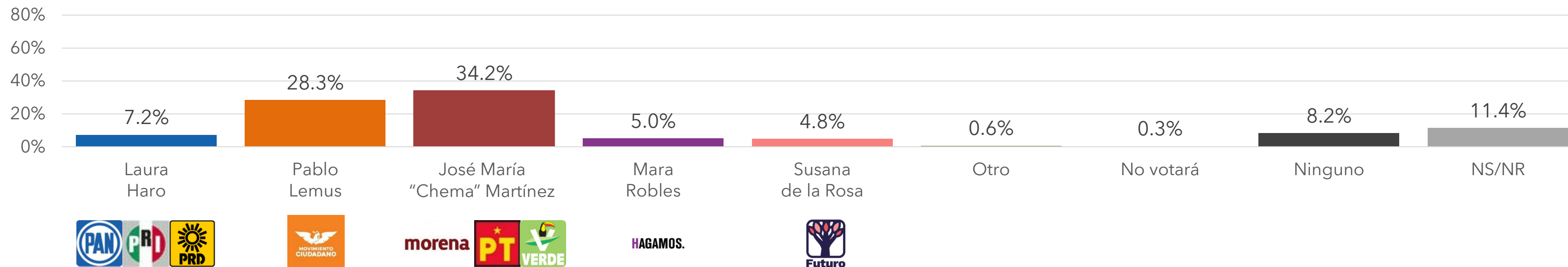
Si hoy fuera la elección para la Gubernatura de Jalisco, ¿por cuál partido votaría?



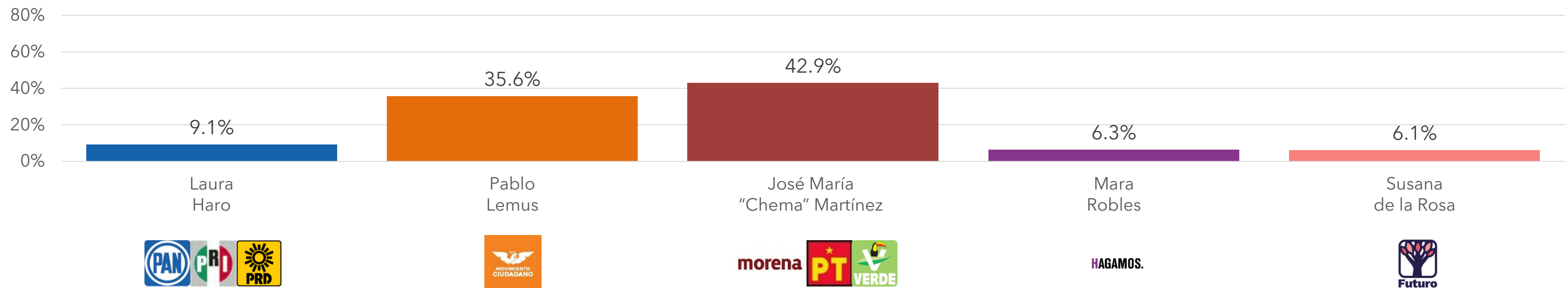
## Escenario Constitucional

# Sí hoy fuera la elección para la Gubernatura de Jalisco, ¿por quién votaría?

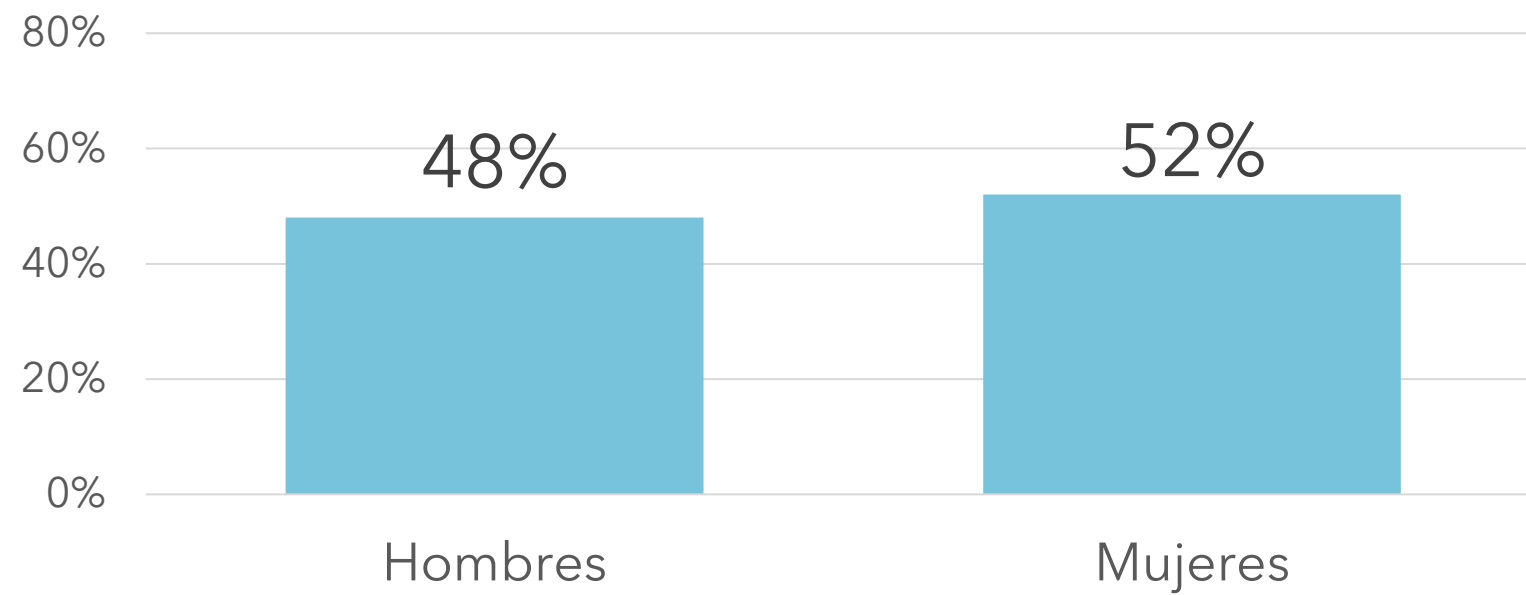
**Total de Encuestados**  
(Estimaciones incluyendo la no respuesta y los no registrados)



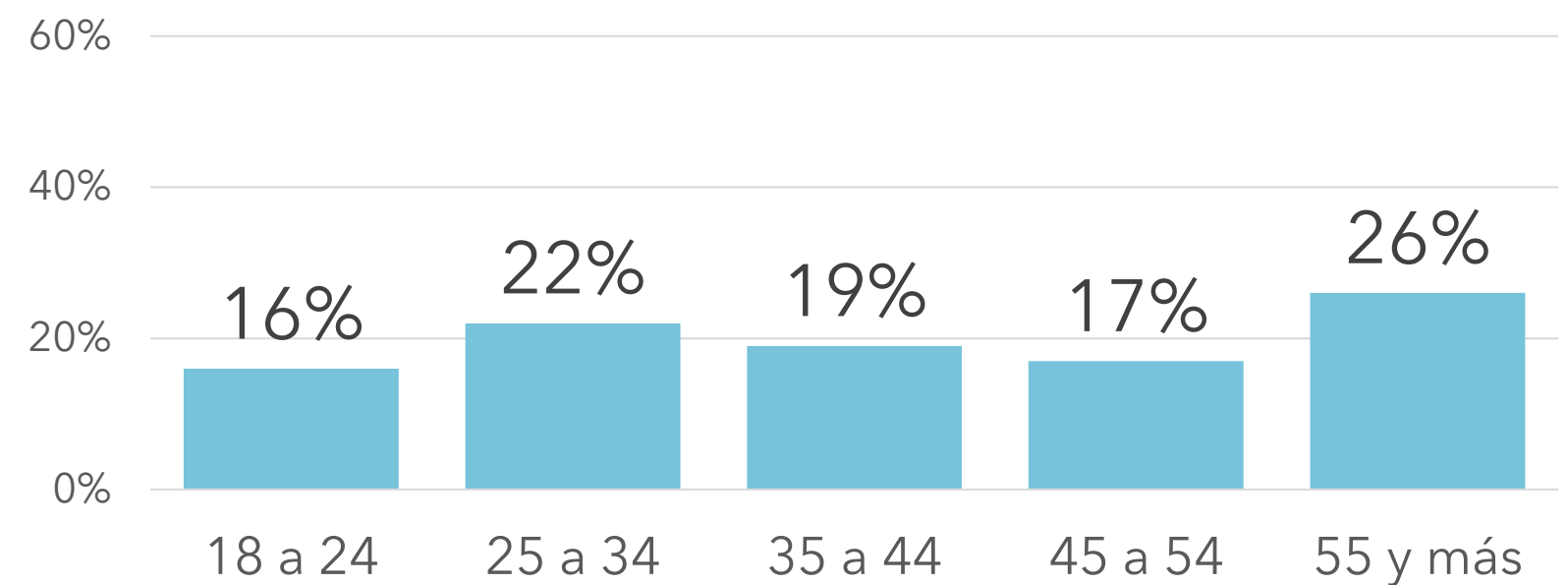
**Total de Encuestados**  
(Estimaciones excluyendo la no respuesta y los no registrados)



## Género



## Grupos de edad



# Ficha Metodológica



## Población Objetivo

Ciudadanos que declaran contar con credencial de elector del estado de Jalisco. El universo se estima en aproximadamente 6,370,000 electores.




## Técnica de Recolección

Vía telefónica por medio de telefonistas en un Call Center.



## Periodo de Levantamiento

La colecta de información se realizó del 29 de junio al 2 de julio de 2023.



## Tamaño de Muestra y Precisión de las Estimaciones

1,500 encuestas efectivas, con un margen máximo de error de  $\pm 2.7\%$  al 95% de confianza para estimación de proporciones.



## Diseño y Selección de Muestra

Estratificado por zonas conformadas por grupos de municipios y dentro de cada estrato, aleatorio simple sobre la base de contactos telefónicos.



## Ponderación de los Datos

La base de datos se ponderó de acuerdo con las probabilidades de selección de las personas encuestadas y aspectos demográficos de acuerdo con las estadísticas del Instituto Nacional Electoral (INE).



El presente reporte es de libre publicación por cualquier medio, siempre y cuando se cite la fuente del mismo y su autoría; ficha metodológica y que se puede consultar de forma íntegra en la página electrónica [www.mendozablanca.com.mx](http://www.mendozablanca.com.mx).