



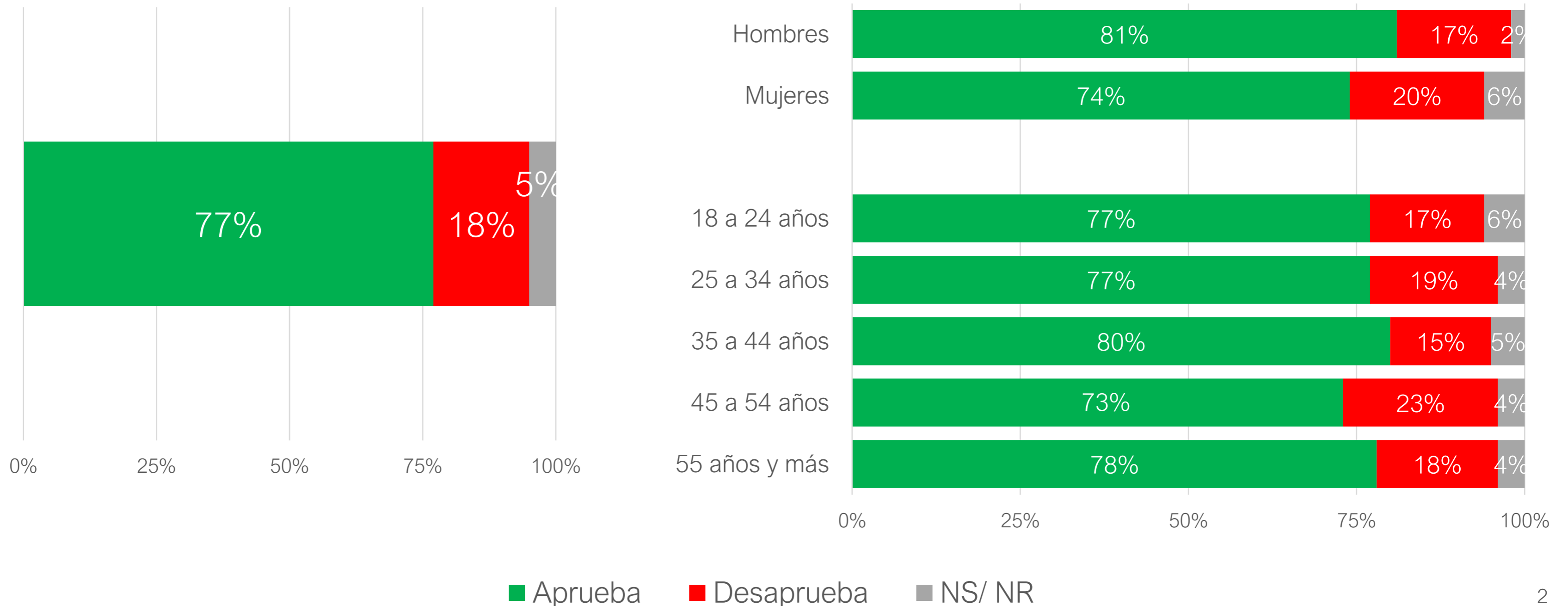
**Investigación** creativa  
decisiones **estratégicas**

# Encuesta Nacional de Clima Político

10 de octubre de 2022

# Evaluación del Presidente de la República

¿Aprueba o desaprueba el trabajo realizado hasta ahora por el Presidente de la República, Andrés Manuel López Obrador?



# Evaluación del Presidente de la República

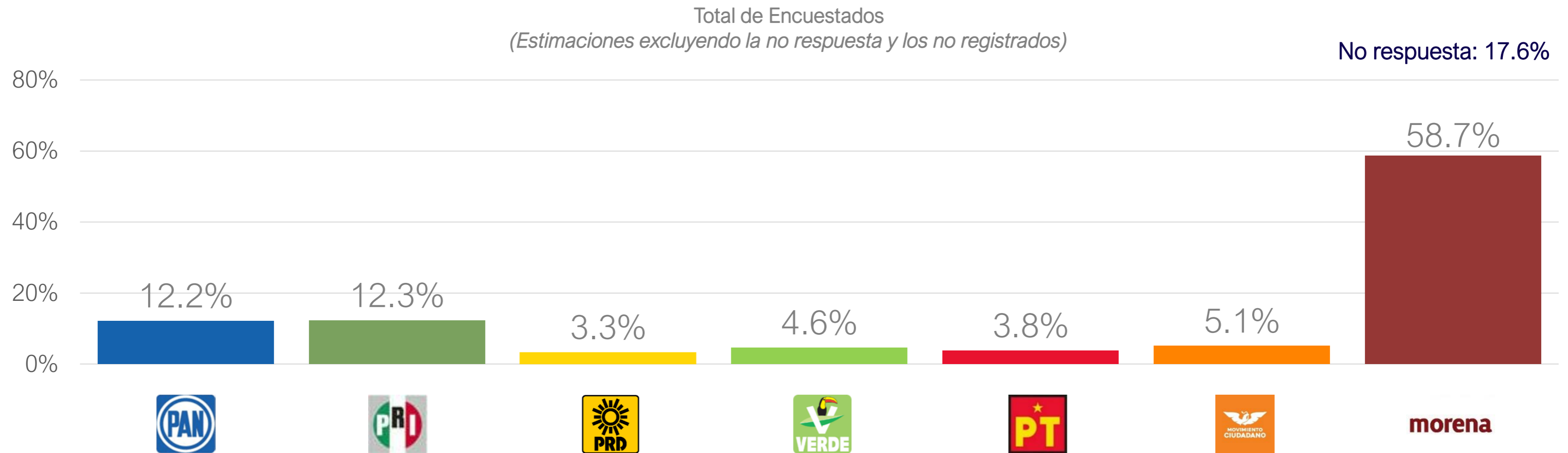
¿Aprueba o desaprueba el trabajo realizado hasta ahora por el Presidente de la República, Andrés Manuel López Obrador?

*Histórico*



# Preferencia e Identificación Partidista

Si hoy fuera la elección para Presidente de la República, ¿por qué partido votaría?

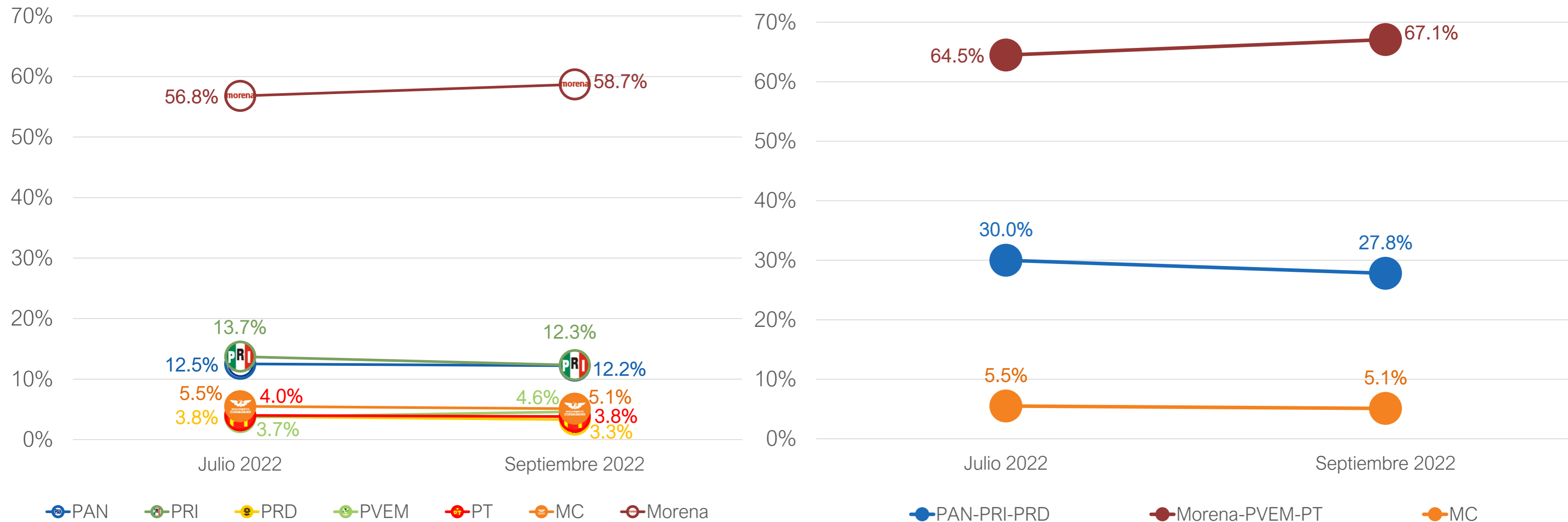


# Preferencia e Identificación Partidista

Si hoy fuera la elección para Presidente de la República, ¿por qué partido votaría?

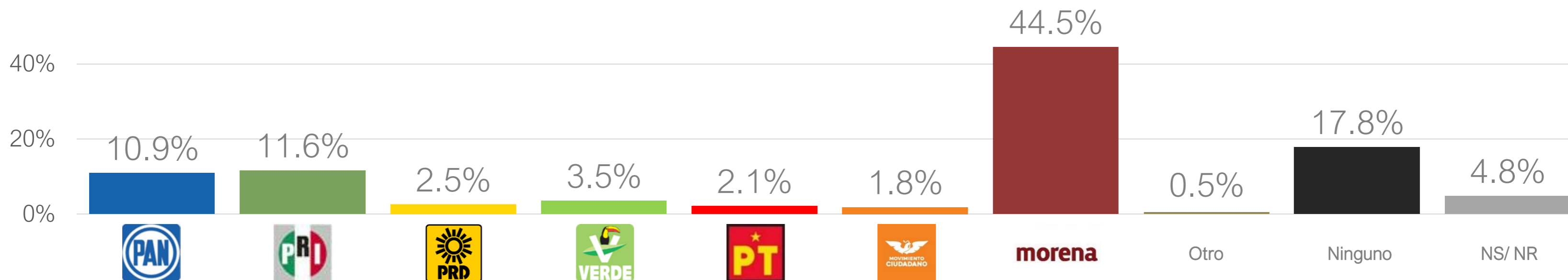
## *Histórico por partidos y alianzas*

Total de Encuestados  
(Estimaciones excluyendo la no respuesta y los no registrados)

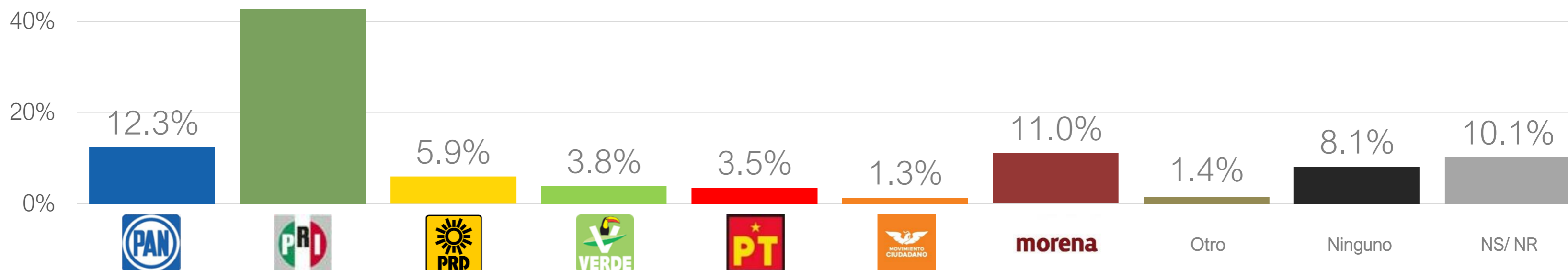


# Preferencia e Identificación Partidista

¿Con cuál partido se **identifica** más en este momento?

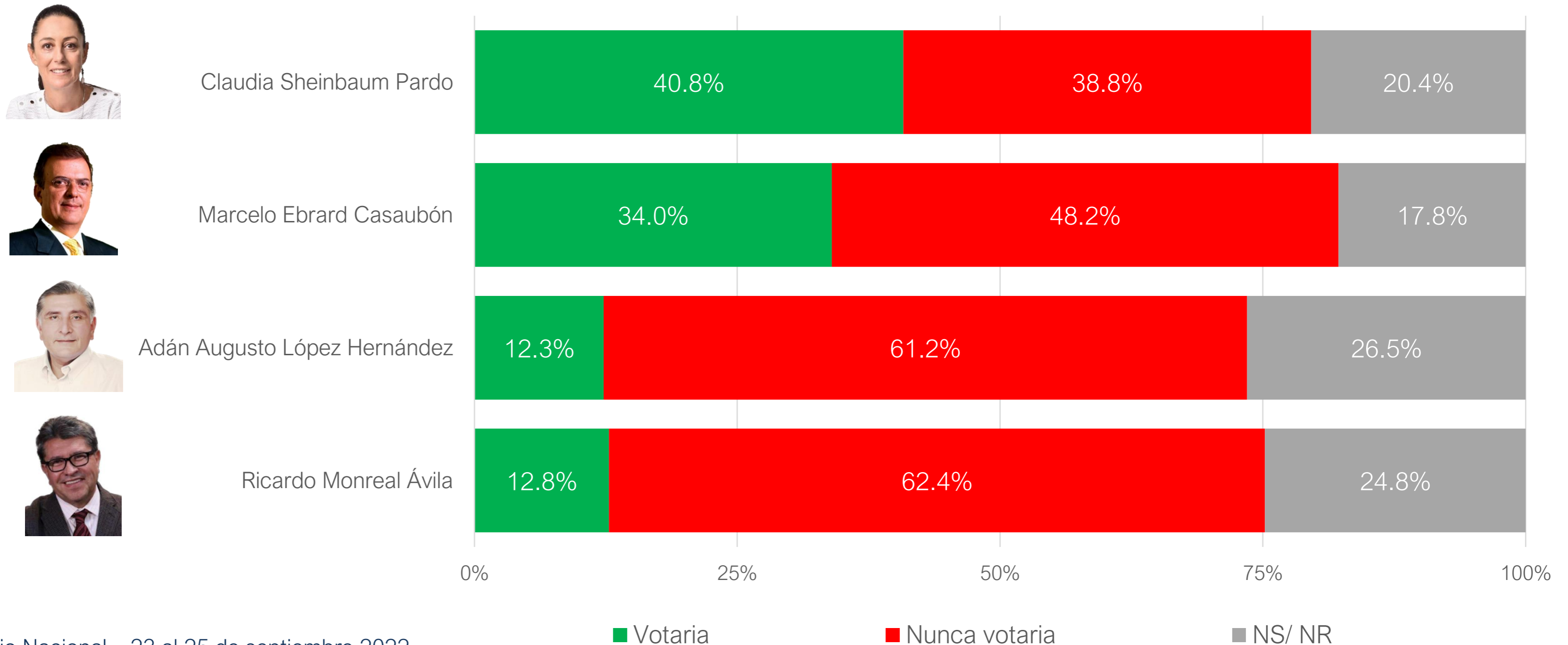


Y, ¿por cuál partido **nunca** votaría?



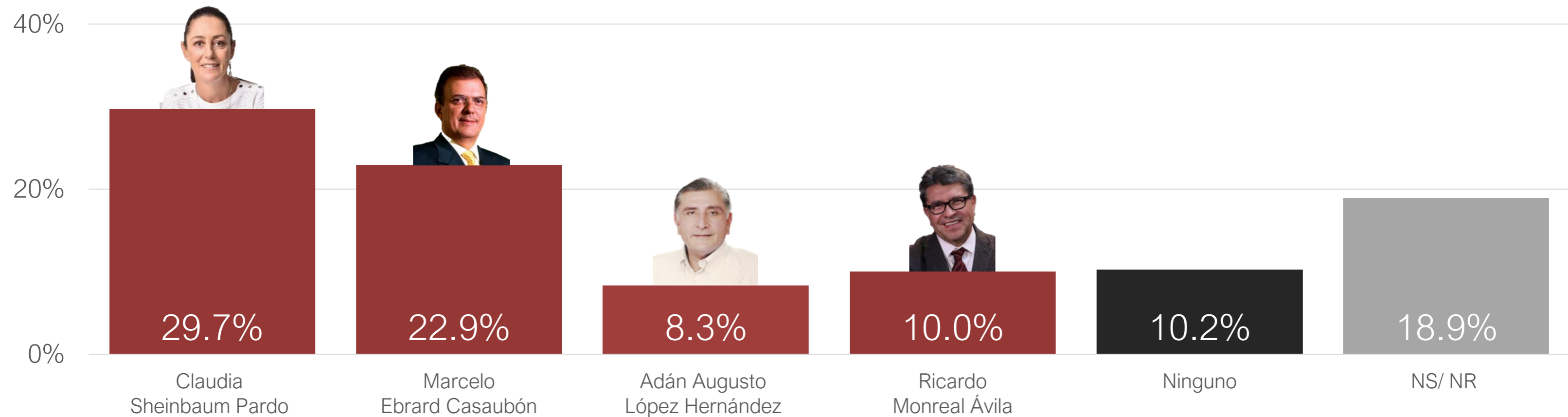
# Conocimiento y Evaluación de Posibles Candidatos a Presidente de la República

¿Usted votaría o nunca votaría para Presidente de la República por...?



# Conocimiento y Evaluación de Posibles Candidatos a Presidente de la República

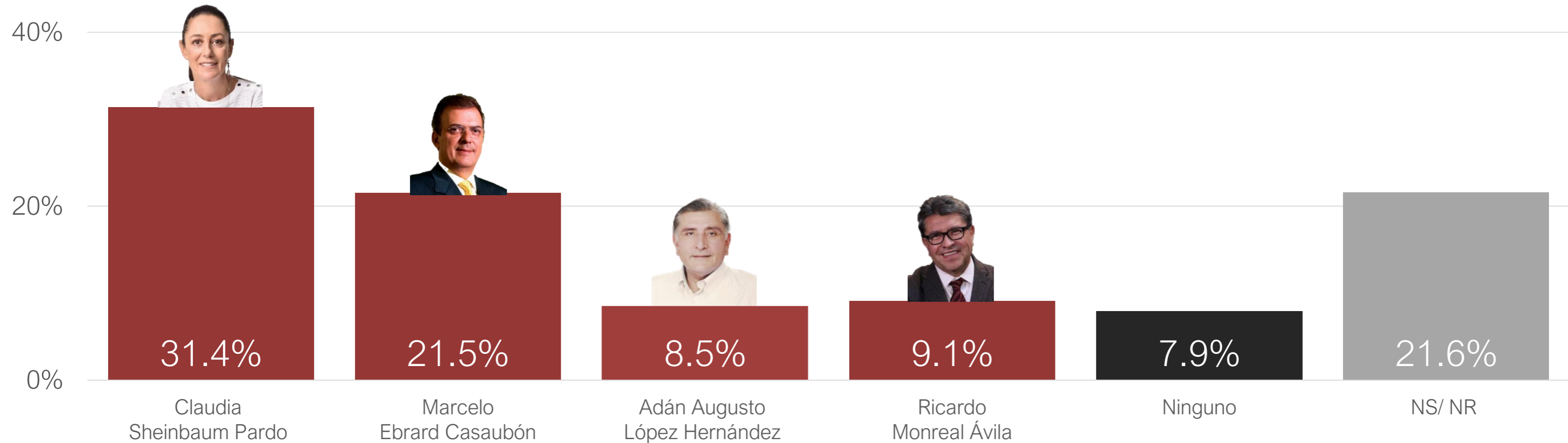
¿Quién considera que **representa más los valores de Morena?**





# Conocimiento y Evaluación de Posibles Candidatos a Presidente de la República

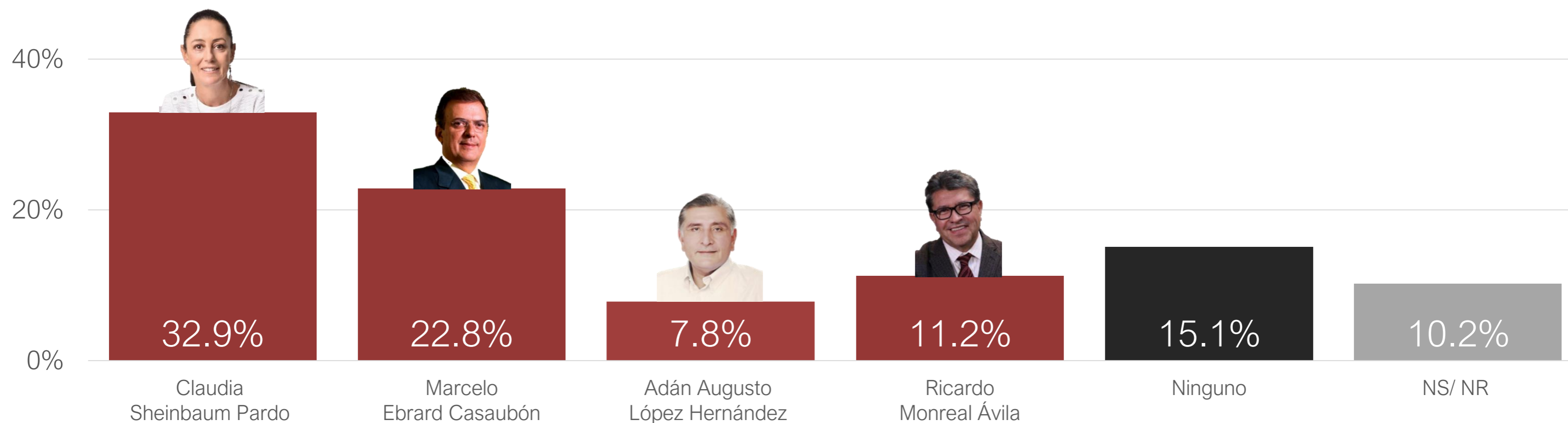
¿Quién considera que es más leal a la 4T o cuarta transformación?



# Conocimiento y Evaluación de Posibles Candidatos a Presidente de la República

En los próximos meses **Morena** va a elegir a su candidato o candidata a la Presidente de la República, ¿usted a quién prefiere como candidato o candidata de Morena?

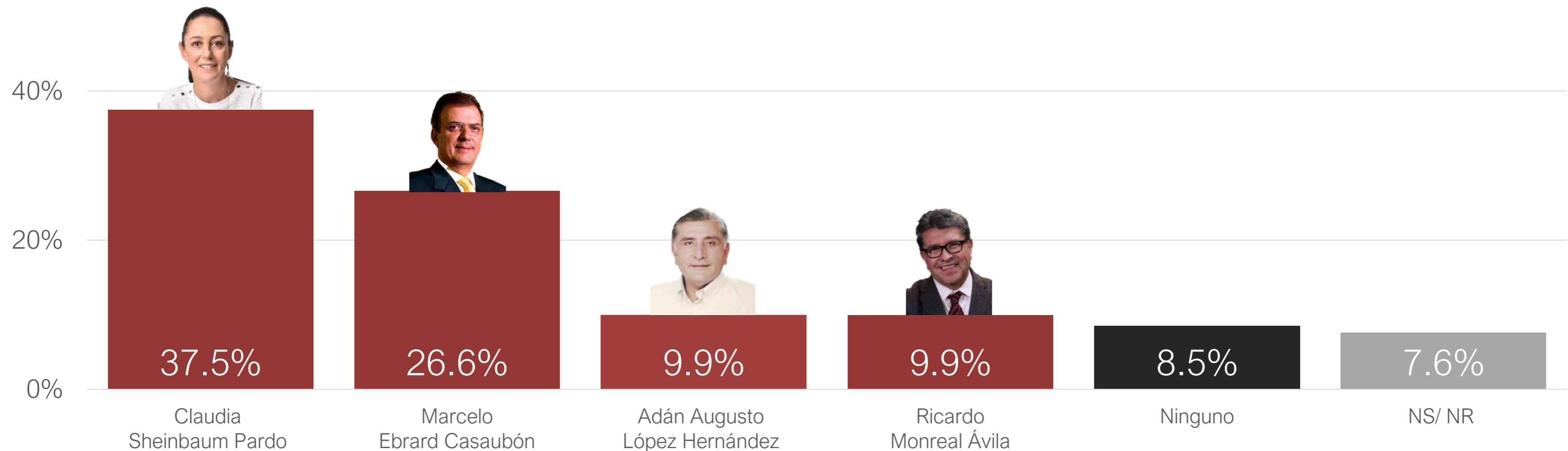
*Total de población*



# Conocimiento y Evaluación de Posibles Candidatos a Presidente de la República

En los próximos meses **Morena** va a elegir a su candidato o candidata a la Presidente de la República, ¿usted a quién prefiere como candidato o candidata de Morena?

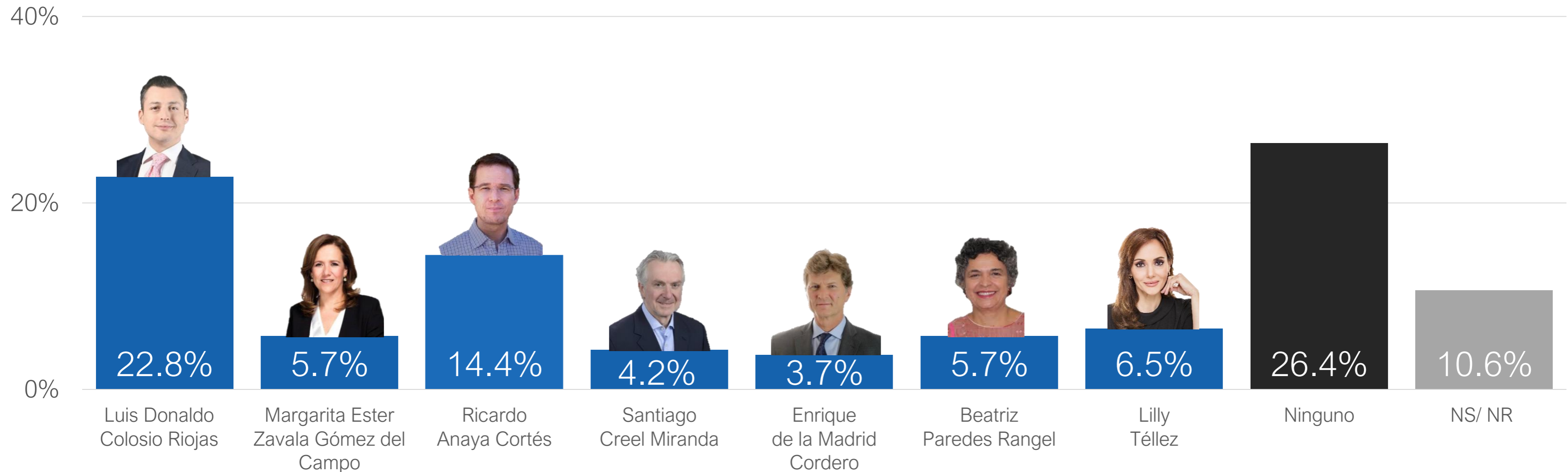
*Por los que votan por Morena*



# Conocimiento y Evaluación de Posibles Candidatos a Presidente de la República

En los próximos meses la alianza **PAN, PRI y PRD** va a elegir a su candidato o candidata a Presidente de la República, ¿usted a quién prefiere como candidato o candidata de PAN, PRI y PRD?

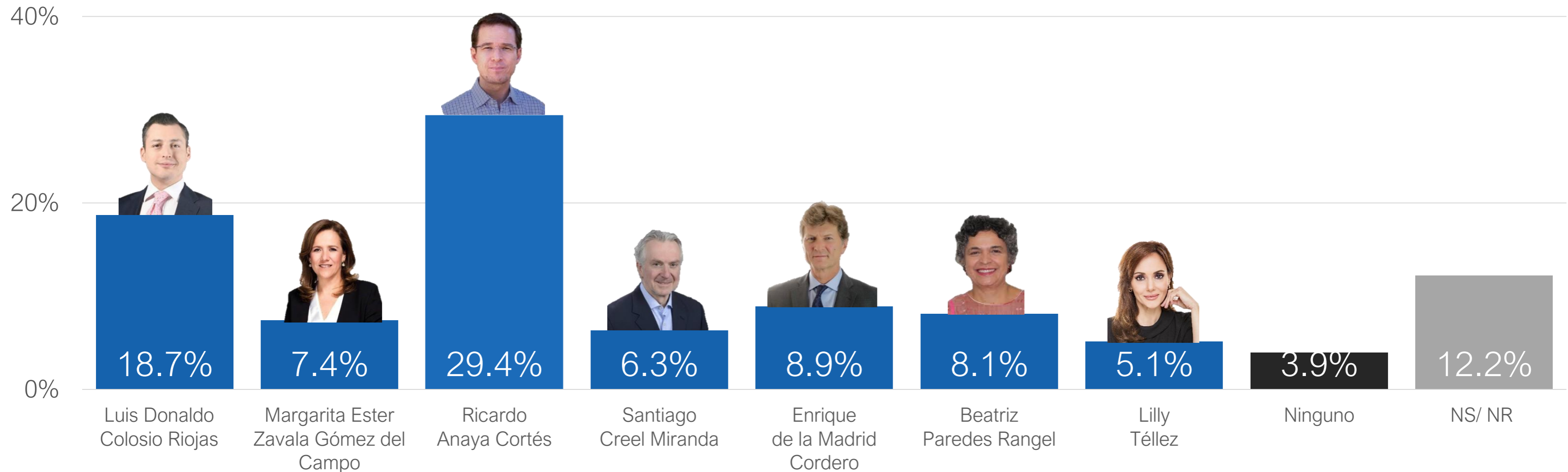
## Total de población



# Conocimiento y Evaluación de Posibles Candidatos a Presidente de la República

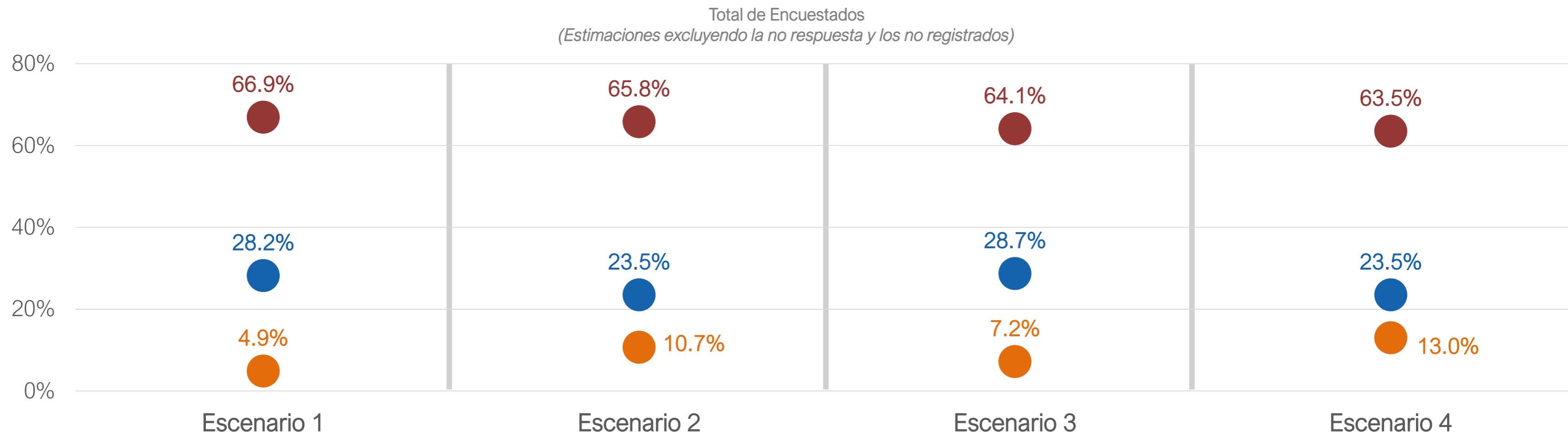
En los próximos meses la alianza **PAN, PRI y PRD** va a elegir a su candidato o candidata a Presidente de la República, ¿usted a quién prefiere como candidato o candidata de PAN, PRI y PRD?

*Por los que votan por PAN, PRI o PRD*



# Concentrado Escenarios - Alianzas

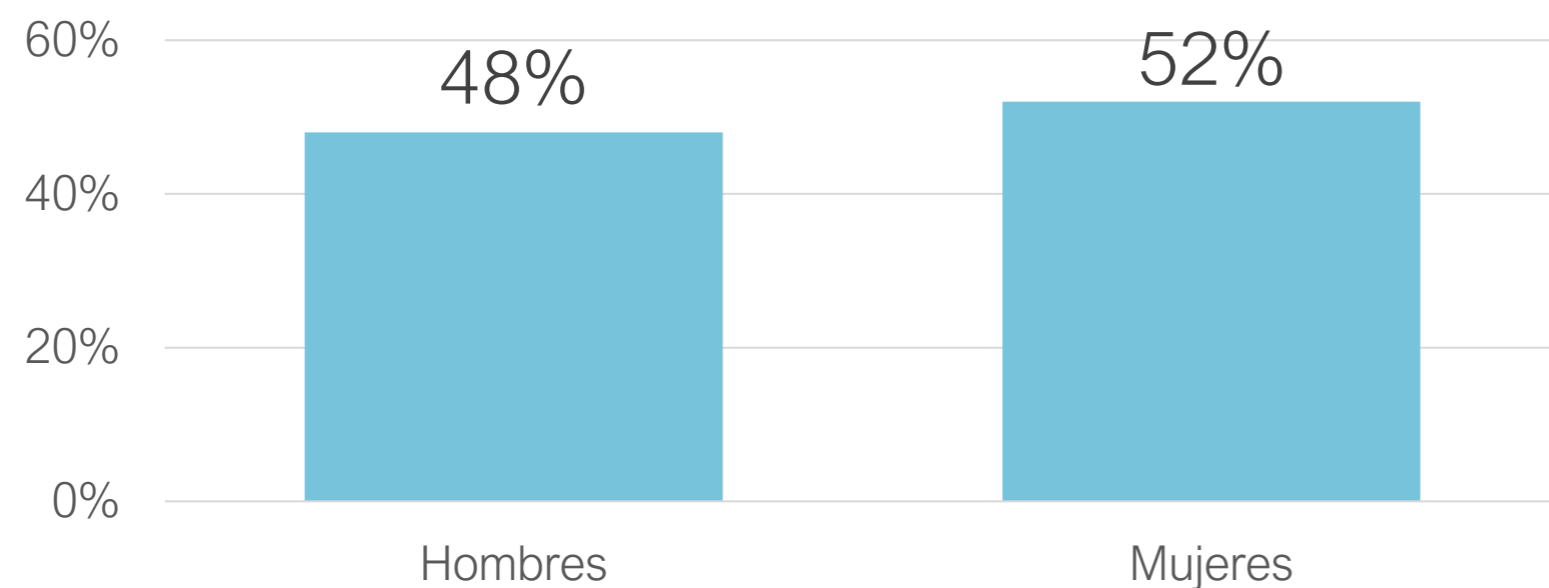
Si hoy fuera la elección para Presidente de la República, ¿por quién votaría?



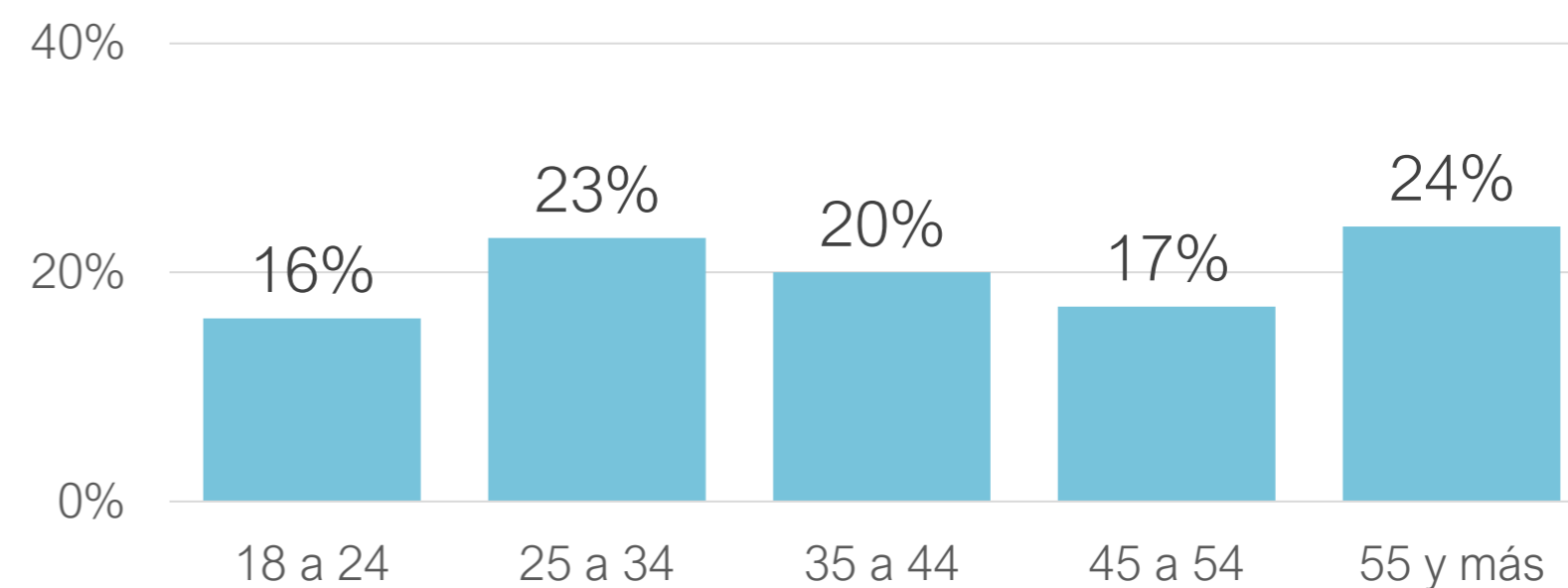
Ricardo Anaya Cortés	Margarita Ester Zavala Gómez del Campo	Ricardo Anaya Cortés	Margarita Ester Zavala Gómez del Campo
Claudia Sheinbaum Pardo	Claudia Sheinbaum Pardo	Marcelo Ebrard Casaubón	Marcelo Ebrard Casaubón
Enrique Alfaro Ramírez	Luis Donald Colosio Riojas	Enrique Alfaro Ramírez	Luis Donald Colosio Riojas
No respuesta: 17.1%	No respuesta: 17.5%	No respuesta: 19.6%	No respuesta: 19.0%

# Datos Generales

## Género



## Grupos de edad



# Ficha Metodológica

---

## **Población Objetivo**

Ciudadanos que declaran contar con credencial de elector en la República Mexicana. Este universo se estima en aproximadamente 91,700,000 electores registrados en la lista nominal.

## **Técnica de Recolección**

La información se colectó cara a cara en el domicilio de los entrevistados a través de dispositivos electrónicos. Los ejercicios de preferencia electoral se realizaron con urna simulada y boleta impresa.

## **Periodo de Levantamiento**

El trabajo de campo se realizó del 23 al 25 de septiembre de 2022.

## **Tamaño de Muestra y Precisión de las Estimaciones**

1,500 encuestas efectivas, con un margen máximo de error de  $\pm 2.7\%$  al 95% de confianza para estimación de proporciones.

## **Diseño y Selección de Muestra**

El diseño de muestra fue estratificado por circunscripción electoral. La primera unidad de muestreo fue el estado, la segunda la sección electoral estratificada por tipo de sección (urbana, mixta y rural), la tercera la manzana o grupo de viviendas, la cuarta las viviendas y la última los entrevistados en las viviendas.

## **Ponderación de los Datos**

La base de datos se ponderó de acuerdo con las probabilidades de selección de los encuestados y aspectos demográficos del electorado de acuerdo con las estadísticas del Instituto Nacional Electoral (INE).