



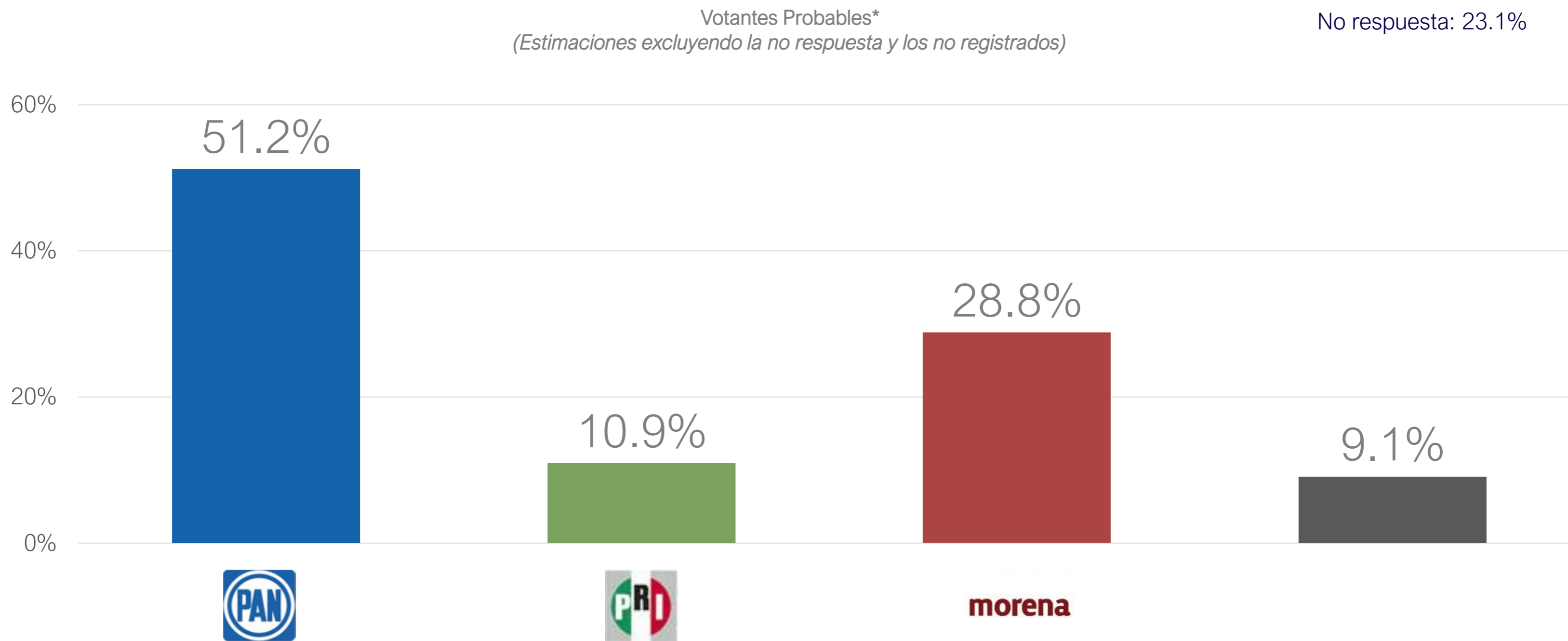
Investigación creativa
decisiones **estratégicas**

Estudio de Clima Político
Municipio de Querétaro, Querétaro

28 de mayo de 2021

Preferencia Partidista

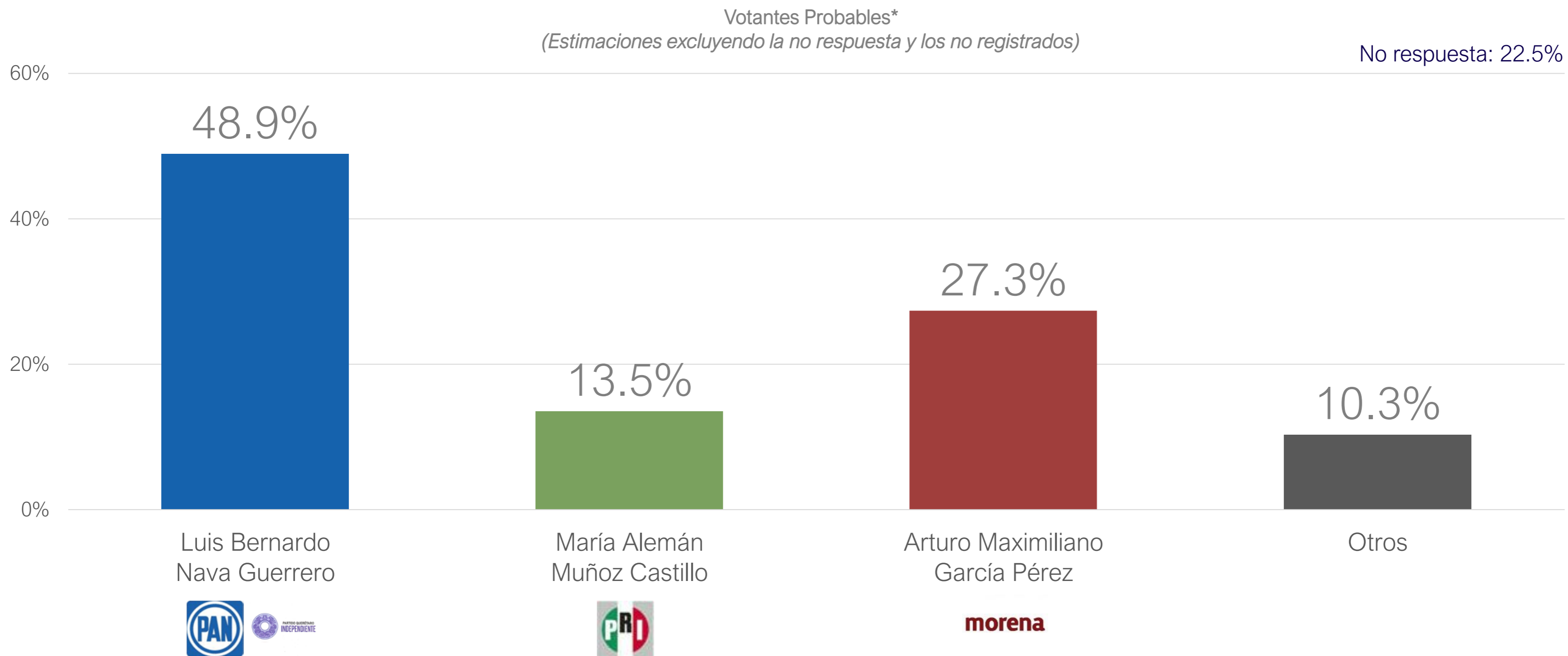
Si hoy fuera la elección para Presidente Municipal de Querétaro, ¿por qué partido votaría?



*Votantes probables: Personas que declararon tener muchísimo o mucho interés en ir a votar en las próximas elecciones el 6 de junio de 2021 (41%).

Intención de Voto para Presidente Municipal

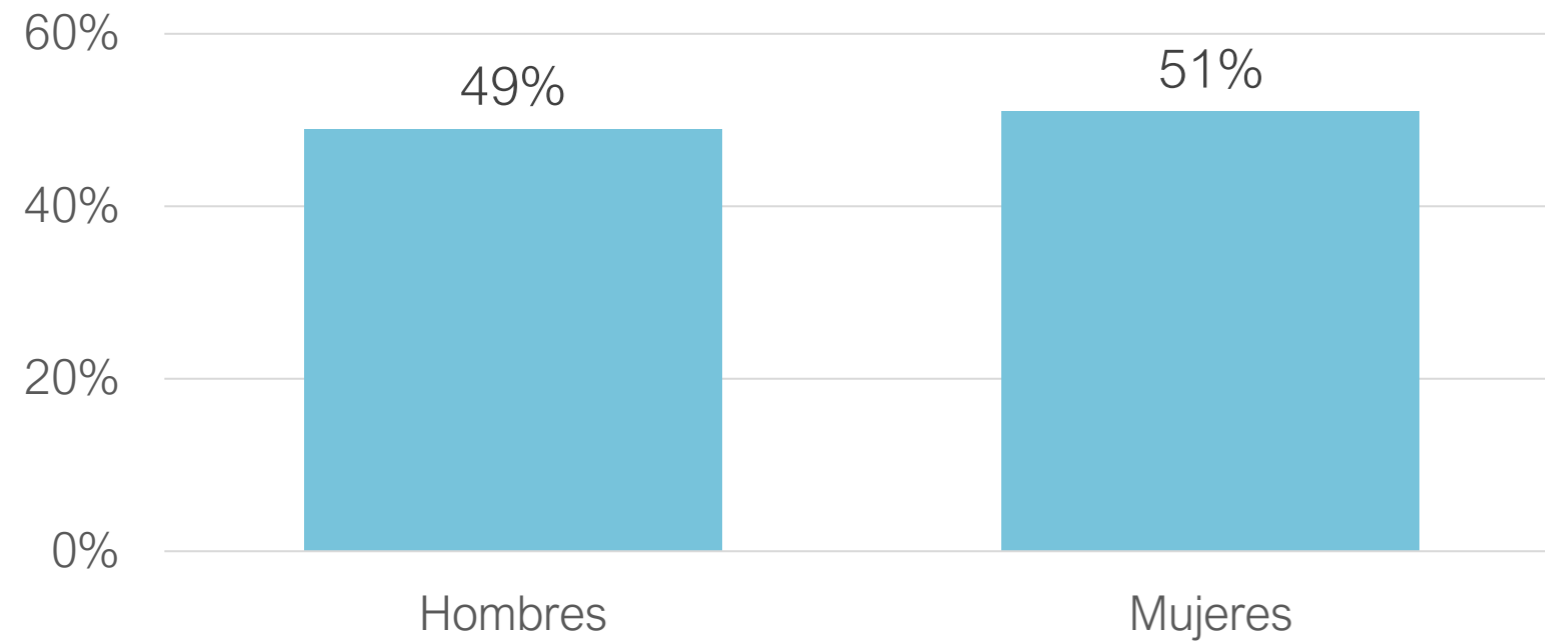
Si hoy fuera la elección para Presidente Municipal de Querétaro, ¿por quién votaría?



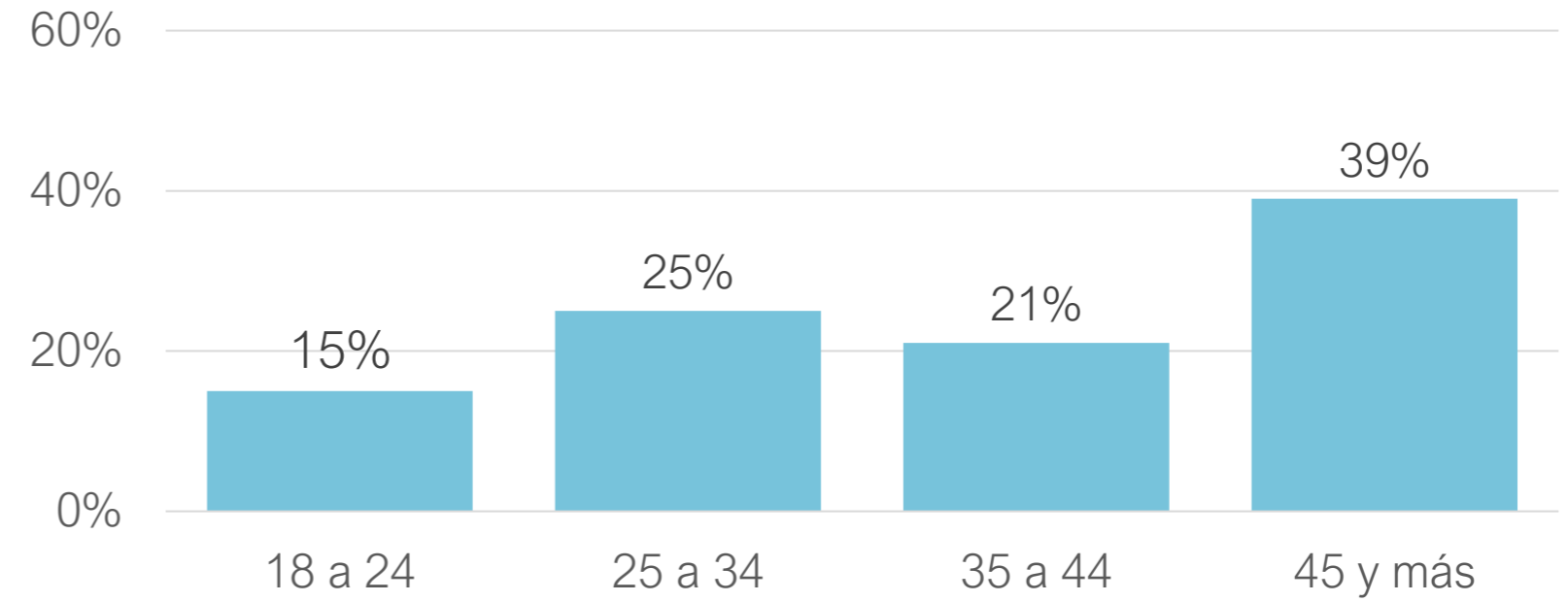
*Votantes probables: Personas que declararon tener muchísimo o mucho interés en ir a votar en las próximas elecciones el 6 de junio de 2021 (41%).

Datos Generales

Género



Edad



Ficha Metodológica

Población Objetivo

La población objetivo son todos los ciudadanos que cuentan con credencial de elector en el Municipio de Querétaro, Querétaro. Este universo se estima en aproximadamente 787,000 electores registrados en la lista nominal.

Técnica de Recolección

La información se colectó cara a cara en el domicilio de los entrevistados a través de dispositivos móviles. El ejercicio de preferencia electoral se realizó con urna simulada y boleta impresa.

Periodo de Levantamiento

El trabajo de campo se realizó del 21 al 23 de mayo de 2021.

Diseño y Selección de Muestra

El diseño general de muestreo fue estratificado Distrito Local y tipo de sección electoral, donde el número de secciones por estrato se determinó aproximadamente proporcional a la lista nominal. Posteriormente, la selección aleatoria simple de manzanas al interior de cada sección seleccionada en la etapa anterior y finalmente la selección de viviendas y electores en cada manzana seleccionada.

Ponderación de los datos

La base de datos se ponderó de acuerdo con las probabilidades de selección de los encuestados y aspectos demográficos del electorado de acuerdo con las estadísticas del Instituto Nacional Electoral (INE).

Tamaño de Muestra

El tamaño de muestra considerado es de 600 encuestas efectivas. El margen máximo de error para estimación de proporciones al 95% de confianza es de $\pm 4.2\%$ a nivel municipio.

El presente reporte es de libre publicación por cualquier medio, siempre y cuando se cite la fuente del mismo y su autoría; ficha metodológica y que se puede consultar de forma íntegra en la página electrónica www.mendozablanca.com.mx. El estudio fue pagado por Mendoza Blanco & Asociados, S.C. La encuesta fue realizada por Mendoza Blanco y Asociados, S.C. El estudio fue organizado para su publicación por Mendoza Blanco & Asociados, S.C.