



Investigación creativa
decisiones estratégicas

ENCUESTA DE CLIMA POLÍTICO PUEBLA

Reporte Gráfico

1 al 3 de junio de 2018

Ficha Metodológica

Población Objetivo

La población objetivo son todos los ciudadanos que cuentan con credencial de elector en el estado de Puebla. Este universo consiste en aproximadamente cuatro millones y medio de electores registrados en la lista nominal.

Técnica de Recolección

La información se colectó cara a cara en el domicilio de los entrevistados.

Período de Levantamiento

El trabajo de campo se realizó del 1 al 3 de junio del 2018.

Diseño y Selección de Muestra

El diseño de muestra es estratificado por Distrito Local y tipo de sección electoral. La primera unidad de muestreo es la sección electoral, la segunda es la manzana, la tercera es la vivienda y la última los entrevistados en las viviendas.

Tamaño de Muestra

El tamaño de muestra considerado es de 2,800 encuestas.

Precisión de las Estimaciones

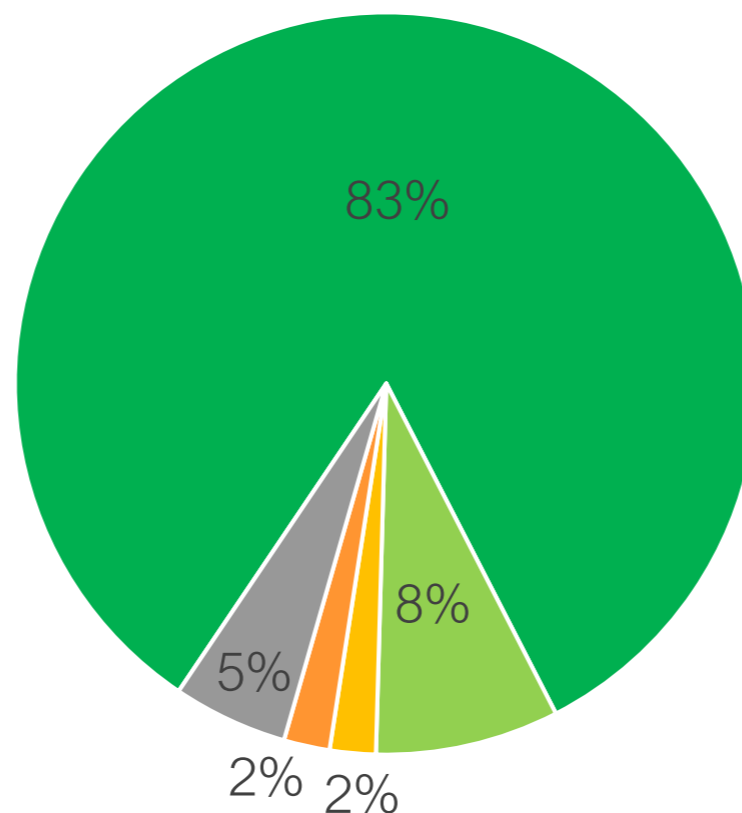
En todas las estimaciones se considera un nivel de confiabilidad del 95%. El margen máximo de error para estimaciones a nivel estatal es de $\pm 1.9\%$.

El presente reporte es de libre publicación por cualquier medio, siempre y cuando: se cite la fuente del mismo y su autoría; ficha metodológica y que se puede consultar de forma íntegra en la página electrónica www.mendozablanca.com.mx

El estudio fue pagado por CÍA. Periodística El Sol de Puebla, S.A de C.V. y Operadora y Administradora de Información Editorial SA de CV. La encuesta fue realizada por Mendoza Blanco y Asociados, S.C. El estudio fue organizado para su publicación por CÍA. Periodística El Sol de Puebla, S.A de C.V. y Operadora y Administradora de Información Editorial SA de CV.

Conocimiento e Interés en el Próximo Proceso Electoral

¿Sabe usted cuándo serán las próximas elecciones en el Estado de Puebla?



■ Sí (1 de Julio de 2018)

■ Sí (Julio de 2018)

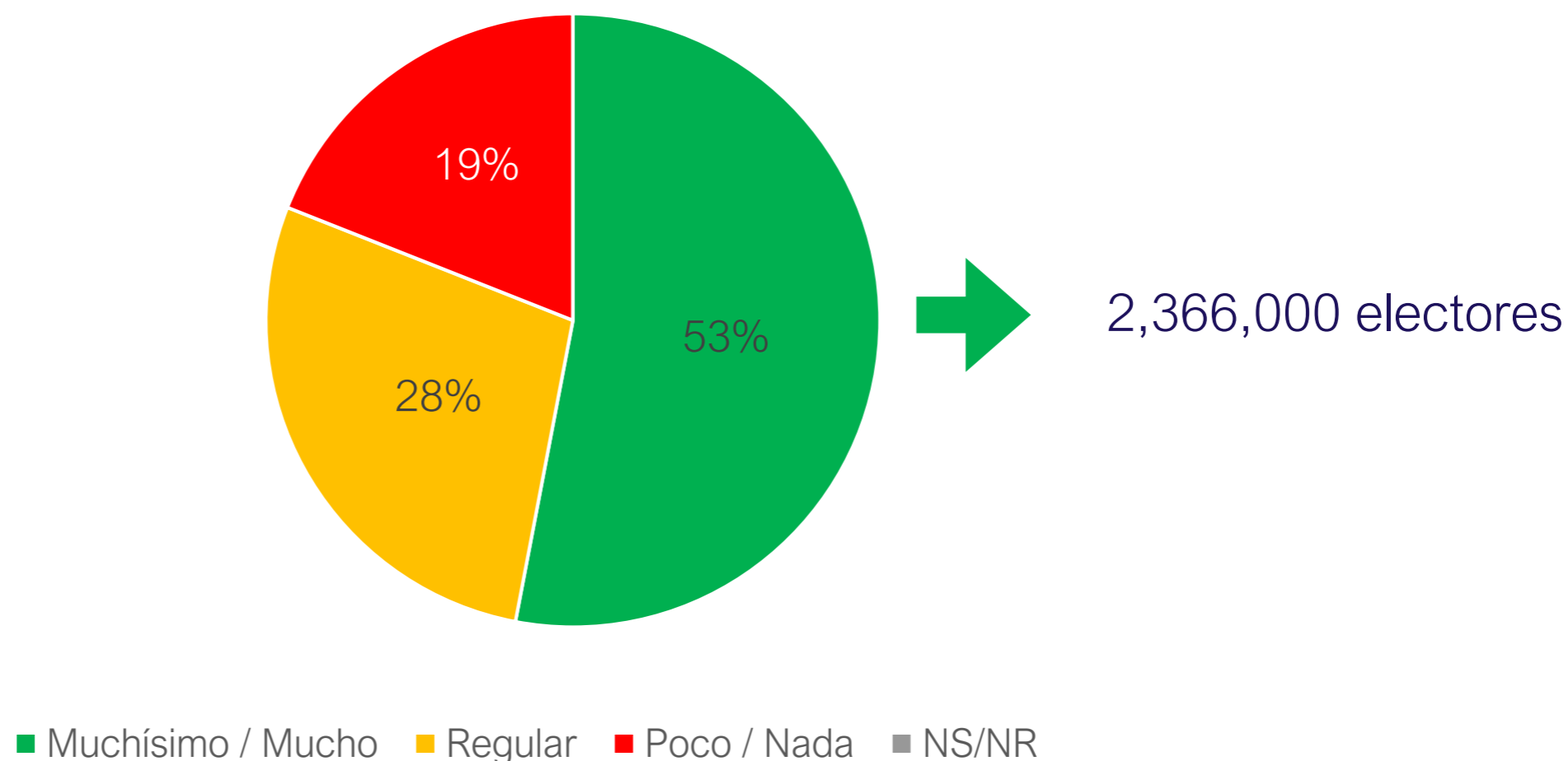
■ Sí (Este año)

■ Sí (Otra fecha)

■ NS/NR

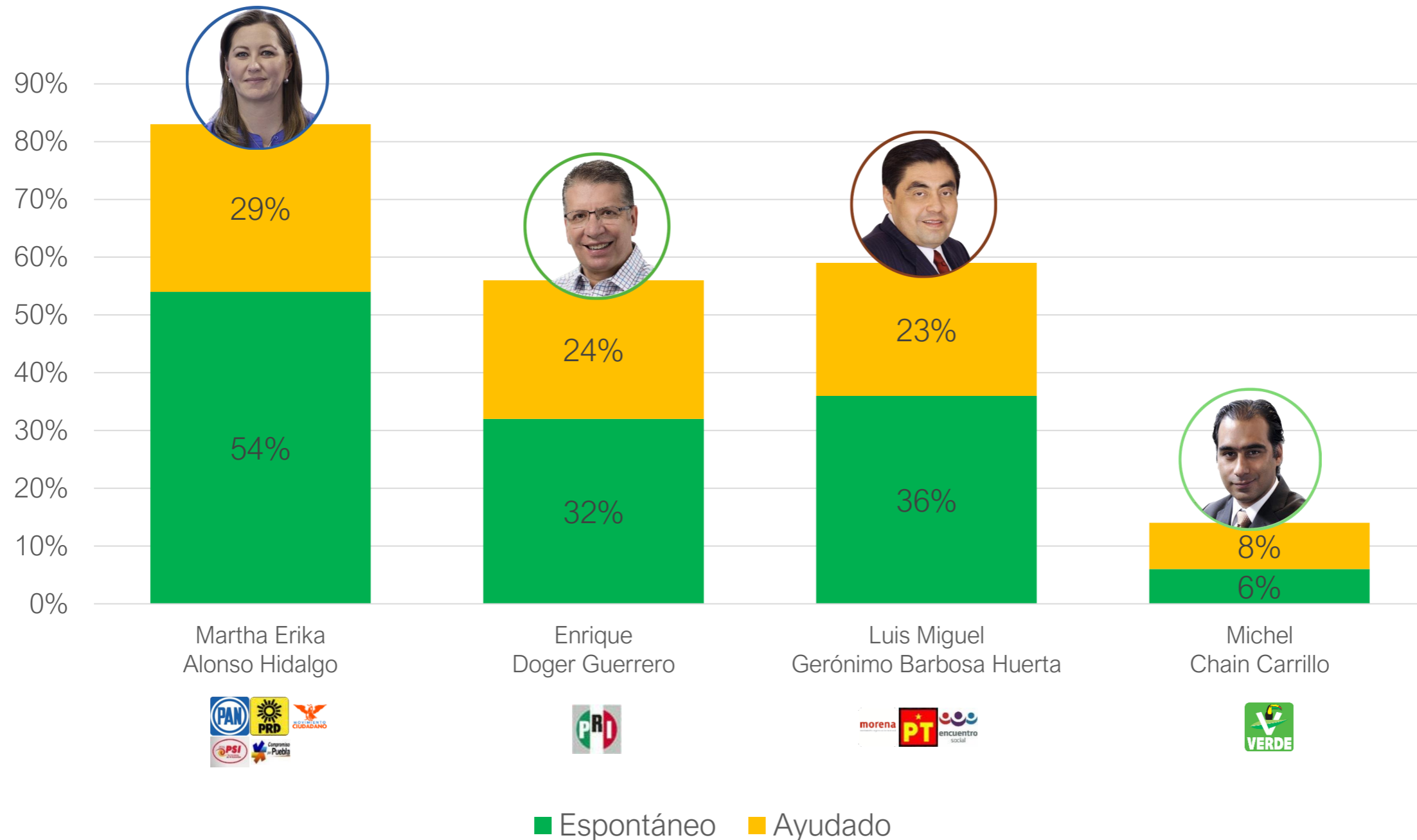
Conocimiento e Interés en el Próximo Proceso Electoral

El próximo 1° de julio habrá elecciones locales y federales,
¿qué tanto le interesa votar en estas elecciones?



Total electores: 4,501,000

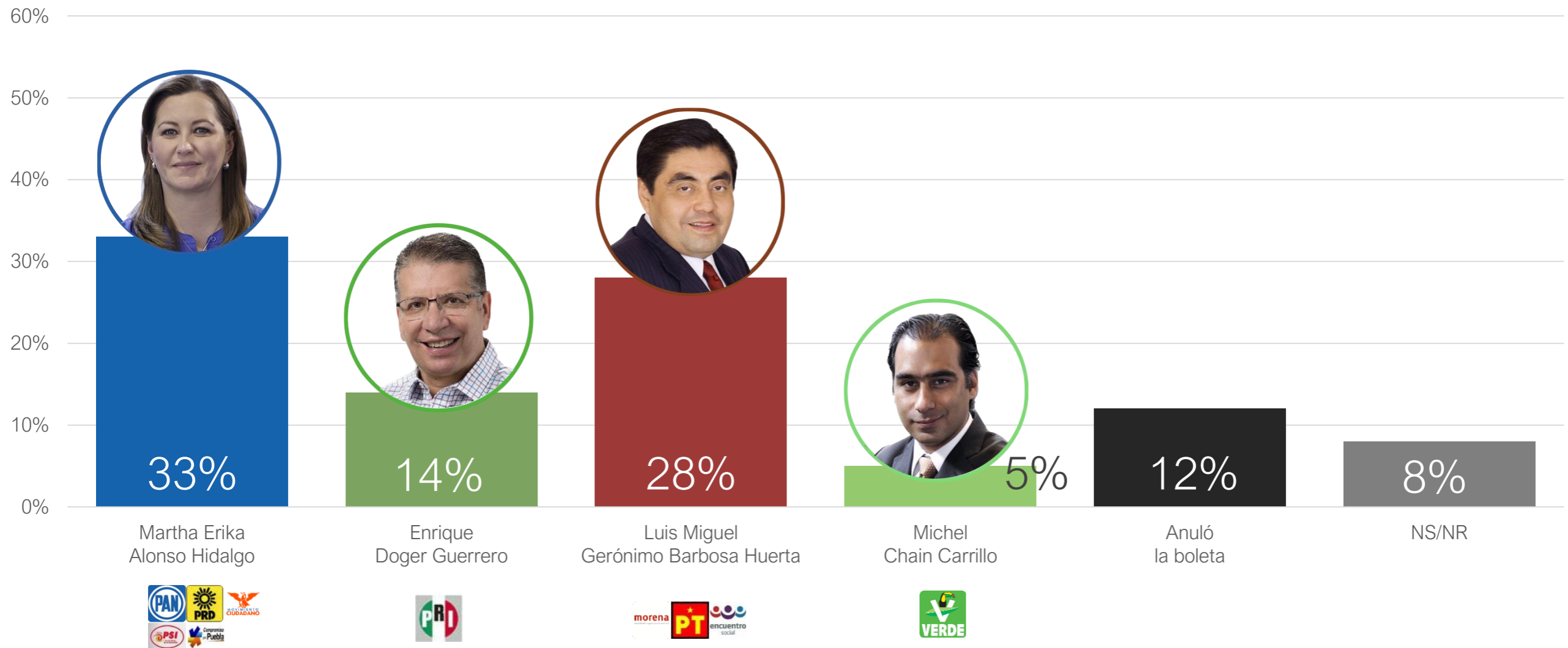
Conocimiento de candidatos Gobernador de Puebla



Voto Constitucional para Gobernador por Partido y Candidato

Si el día de hoy fueran las elecciones para Gobernador de Puebla, ¿por quién votaría?

Total de Encuestados
(Estimaciones **incluyendo** la no respuesta y los no registrados)



Voto Constitucional para Gobernador por Partido y Candidato

Si el día de hoy fueran las elecciones para Gobernador de Puebla, ¿por quién votaría?



Intención de Voto para Gobernador por Partido y Candidato

¿Qué candidato a Gobernador de Puebla cree que va a ganar las elecciones?

