



# **Encuesta de Clima Político**

## **Tepic, Nayarit**

### **Reporte Gráfico**

**21 al 23 de abril del 2017**

# Encuesta de Clima Político Tepic, Nayarit

---

Reporte Gráfico



21 al 23 de abril del 2017

# I. Ficha Metodológica

---

---

# I. Ficha Metodológica

---

## ***Antecedentes***

En 2017 habrá elecciones de Gobernador y Presidentes Municipales en el estado de Nayarit. En este escenario interesa generar investigación que coadyuve con los intereses del cliente con base en encuestas a población abierta y que permita evaluar el potencial político de posibles aspirantes a Presidente Municipal de Tepic.

## ***Población Objetivo***

La población objetivo son todos los ciudadanos que cuentan con credencial de elector en Municipio de Tepic. Este universo se estima en aproximadamente 288,000 electores registrados en la lista nominal.

## ***Técnica de Recolección***

La información se colectó cara a cara en el domicilio de los entrevistados.

## ***Período de Levantamiento***

El trabajo de campo se realizó del 21 al 23 de abril del 2017.

## ***Diseño y Selección de Muestra***

El diseño de muestra es estratificado por Distrito Local y tipo de sección electoral. La primera unidad de muestreo es la sección electoral, la segunda es la manzana, la tercera es la vivienda y la última los entrevistados en la viviendas.

## ***Tamaño de Muestra***

El tamaño de muestra considerado es de 600 casos.

## ***Precisión de las Estimaciones***

En todas las estimaciones se considera un nivel de confiabilidad del 95%. El margen máximo de error para estimación de proporciones a nivel del municipio es de  $\pm 4.2\%$ .

## **II. Conocimiento y Participación del Próximo Proceso Electoral**

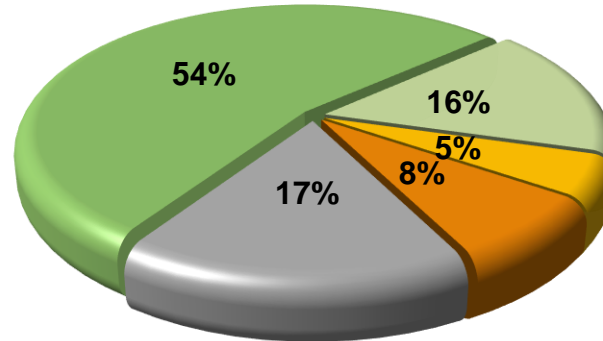
---

---

## II. Conocimiento y Participación del Próximo Proceso Electoral

---

¿Sabe usted cuándo serán las próximas elecciones en el estado de Nayarit?



■ Sí (4 de Junio de 2017)

■ Sí (Junio de 2017)

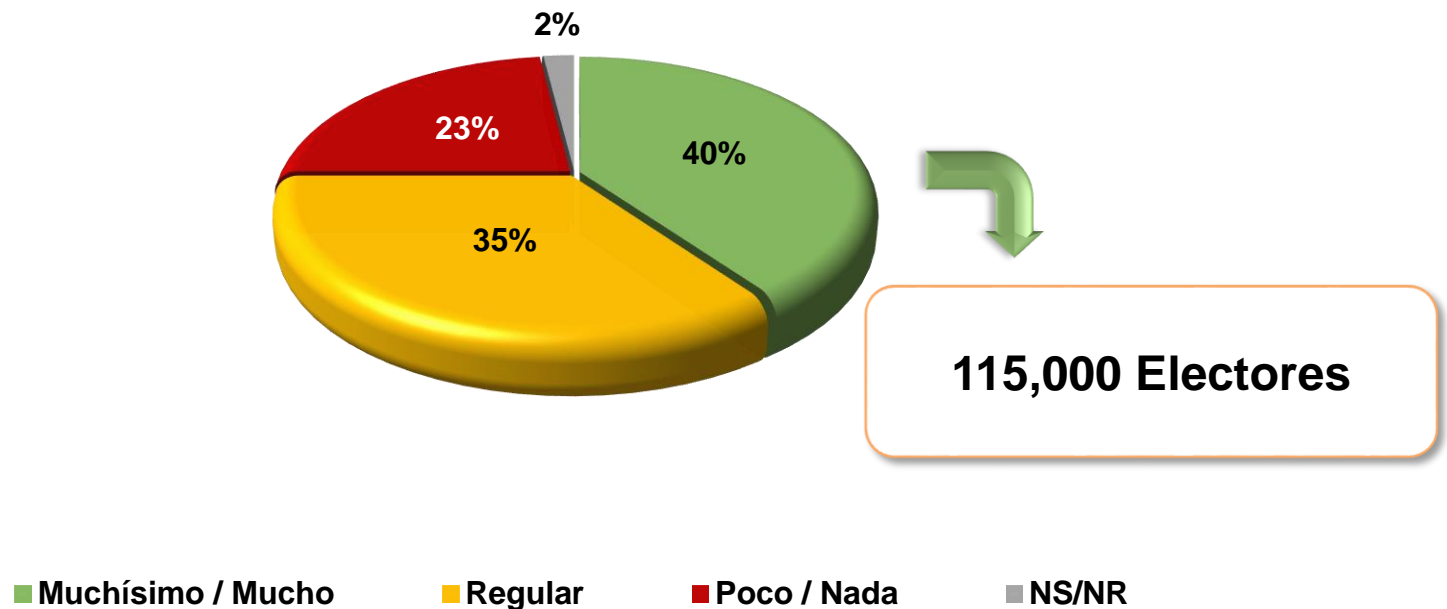
■ Sí (Este año)

■ Sí (Otra fecha)

■ NS/NR

## II. Conocimiento y Participación del Próximo Proceso Electoral

El próximo 4 de junio de 2017 habrá elecciones de Gobernador, Presidentes Municipales, Regidores y Diputados Locales, ¿Qué tanto le interesa votar en estas elecciones?



Total electores: 288,000

# **III. Intención de Voto para Presidente Municipal por Partido y Candidato**

---

---

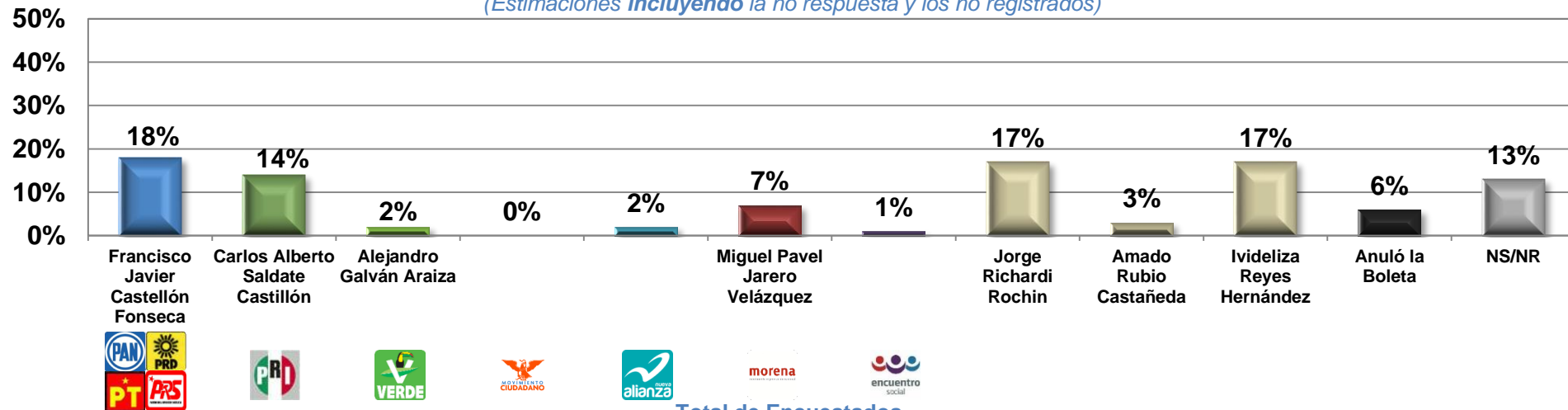


### III. Intención de Voto para Presidente Municipal por Partido y Candidato

Si el día de hoy fueran las elecciones para Presidente Municipal, ¿por quién votaría?

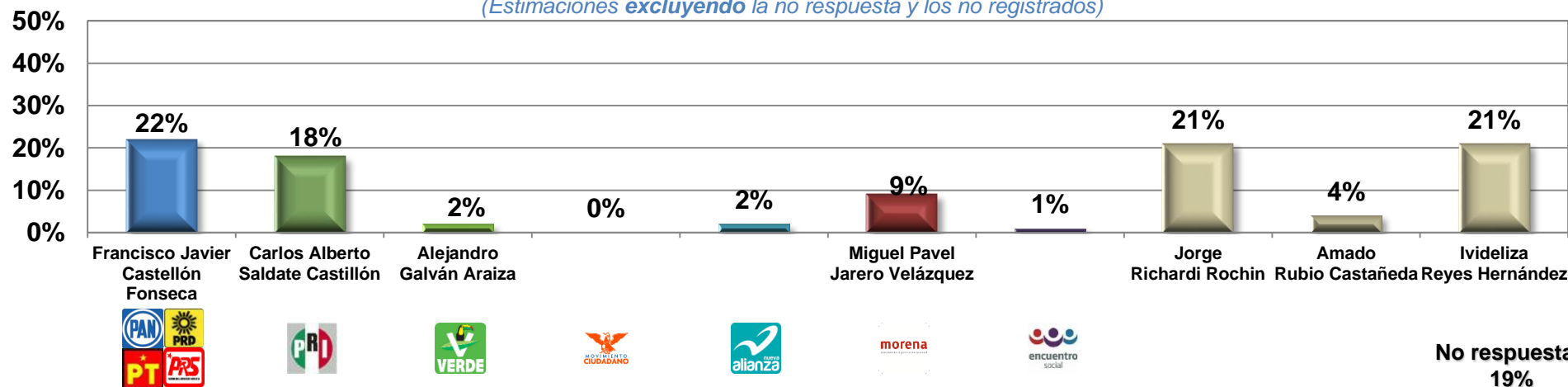
Total de Encuestados

(Estimaciones *incluyendo* la no respuesta y los no registrados)



Total de Encuestados

(Estimaciones *excluyendo* la no respuesta y los no registrados)

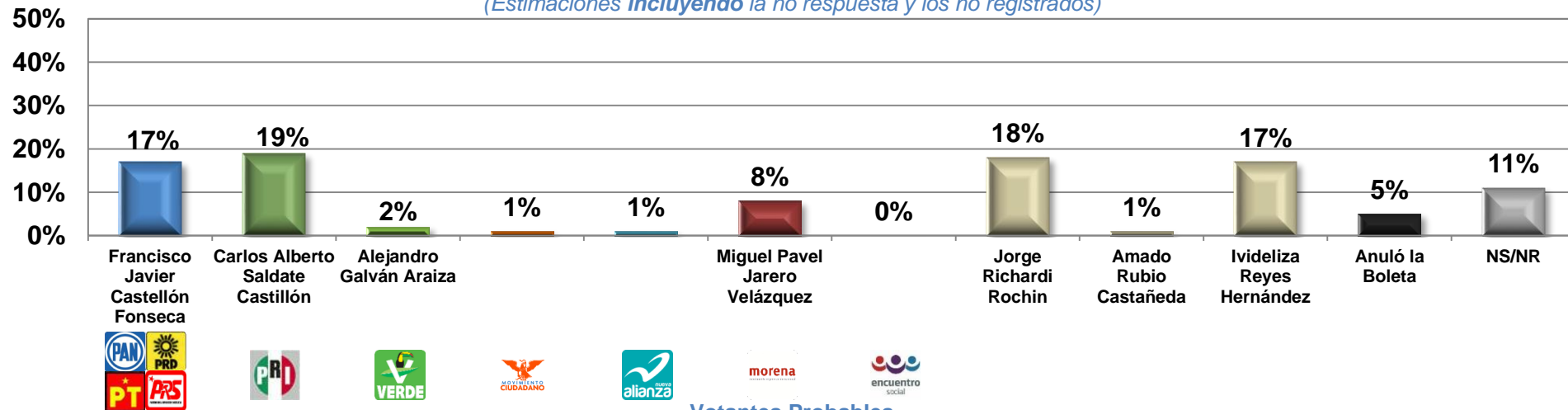


### III. Intención de Voto para Presidente Municipal por Partido y Candidato

Si el día de hoy fueran las elecciones para Presidente Municipal, ¿por quién votaría?

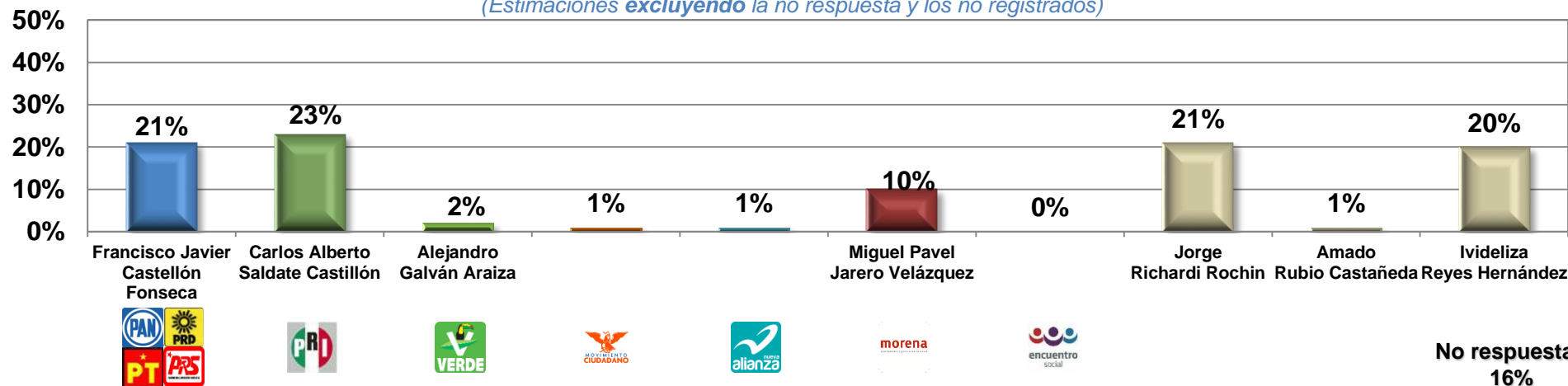
Votantes Probables

(Estimaciones *incluyendo* la no respuesta y los no registrados)



Votantes Probables

(Estimaciones *excluyendo* la no respuesta y los no registrados)



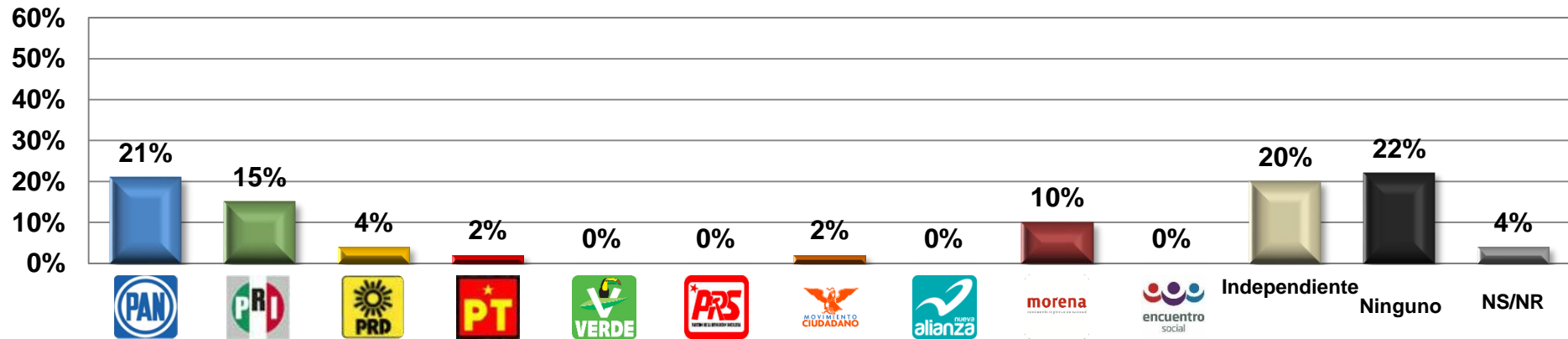
## **IV. Preferencia por Partidos**

---

---

## IV. Preferencia por Partidos

¿Con cuál se identifica más en este momento?



¿Y por cuál nunca votaría?

