



# Encuesta de Clima Político Estado de Zacatecas

Voto

29 de abril al 1 de mayo del 2016

# Encuesta de Clima Político

## Estado de Zacatecas

---

Voto



29 de abril al 1 de mayo del 2016

# I. Ficha Metodológica

---

## ***Antecedentes***

En junio de este año habrá elecciones a Gobernador en el estado de Zacatecas. En este escenario interesa generar investigación que coadyuve con los intereses del cliente con base en encuestas a población abierta y que permita evaluar la preferencia por Candidatos a Gobernador.

## ***Población Objetivo***

La población objetivo son todos los ciudadanos que cuentan con credencial de elector en el estado de Zacatecas. Este universo se estima en aproximadamente 1,115,000 electores registrados en la lista nominal.

## ***Técnica de Recolección***

La información se colectó cara a cara en el domicilio de los entrevistados.

## ***Período de Levantamiento***

El trabajo de campo se realizó del 29 de abril al 1 de mayo 2016.

## ***Diseño y Selección de Muestra***

El diseño de muestra es estratificado por Distrito Federal y tipo de sección electoral. La primera unidad de muestreo es la sección electoral, la segunda es la manzana o grupo de viviendas, la tercera las viviendas y la última los entrevistados en la viviendas.

## ***Tamaño de Muestra***

El tamaño de muestra considerado es de 1,500 encuestas.

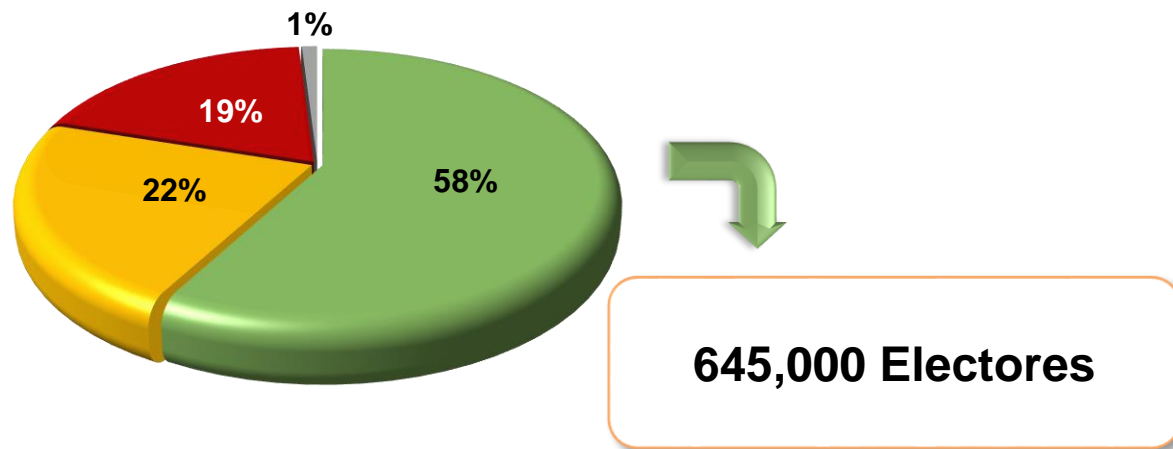
## ***Precisión de las Estimaciones***

En todas las estimaciones se considera un nivel de confiabilidad del 95%. El margen máximo de error para estimación de proporciones es de  $\pm 2.7\%$ .

## Conocimiento Proceso Electoral

---

El próximo 5 de Junio de 2016 habrá elecciones de Gobernador ¿qué tanto le interesa votar en estas elecciones?

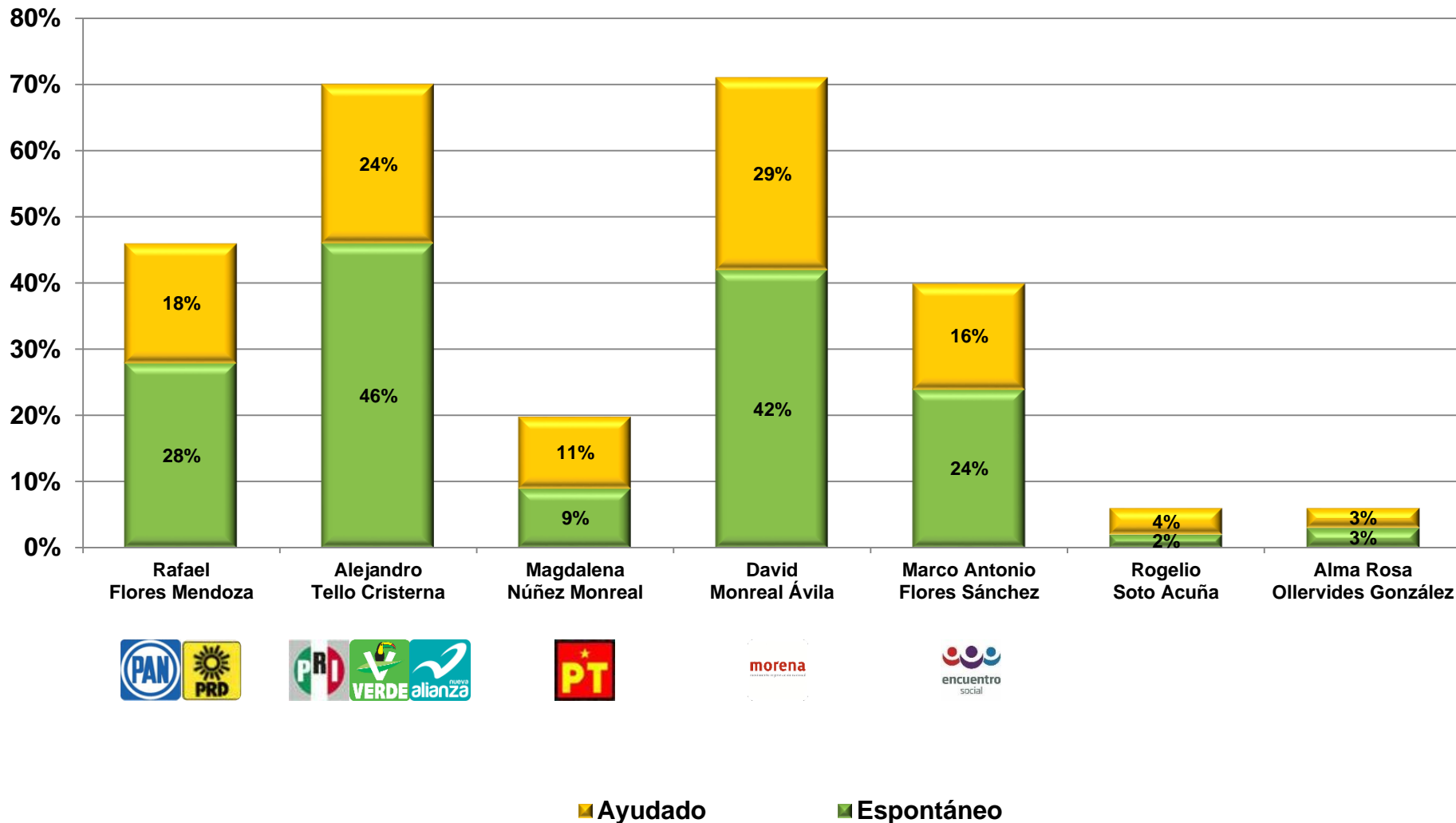


■ Muchísimo / Mucho    ■ Regular    ■ Poco / Nada    ■ NS/NR

**Total electores: 1,115,000**

# Conocimiento y Evaluación de Candidatos a Gobernador

## Conocimiento de Candidatos a Gobernador



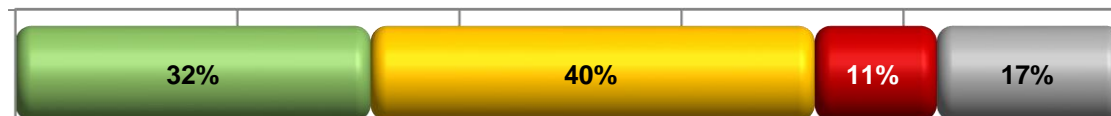
# Conocimiento y Evaluación de Candidatos a Gobernador

## ¿Qué opinión tiene de...?

Saldo de Opinión



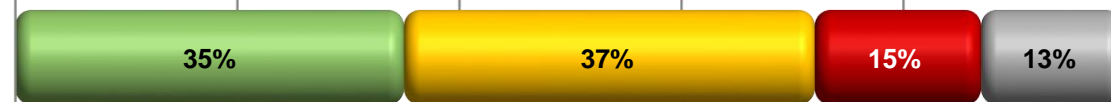
Rafael Flores Mendoza



21%



Alejandro Tello Cristerna



20%



Magdalena Núñez Monreal



8%



David Monreal Ávila



25%



Marco Antonio Flores Sánchez



12%

Rogelio Soto Acuña



17%

Alma Rosa Ollervides González



0%

0% 20% 40% 60% 80% 100%

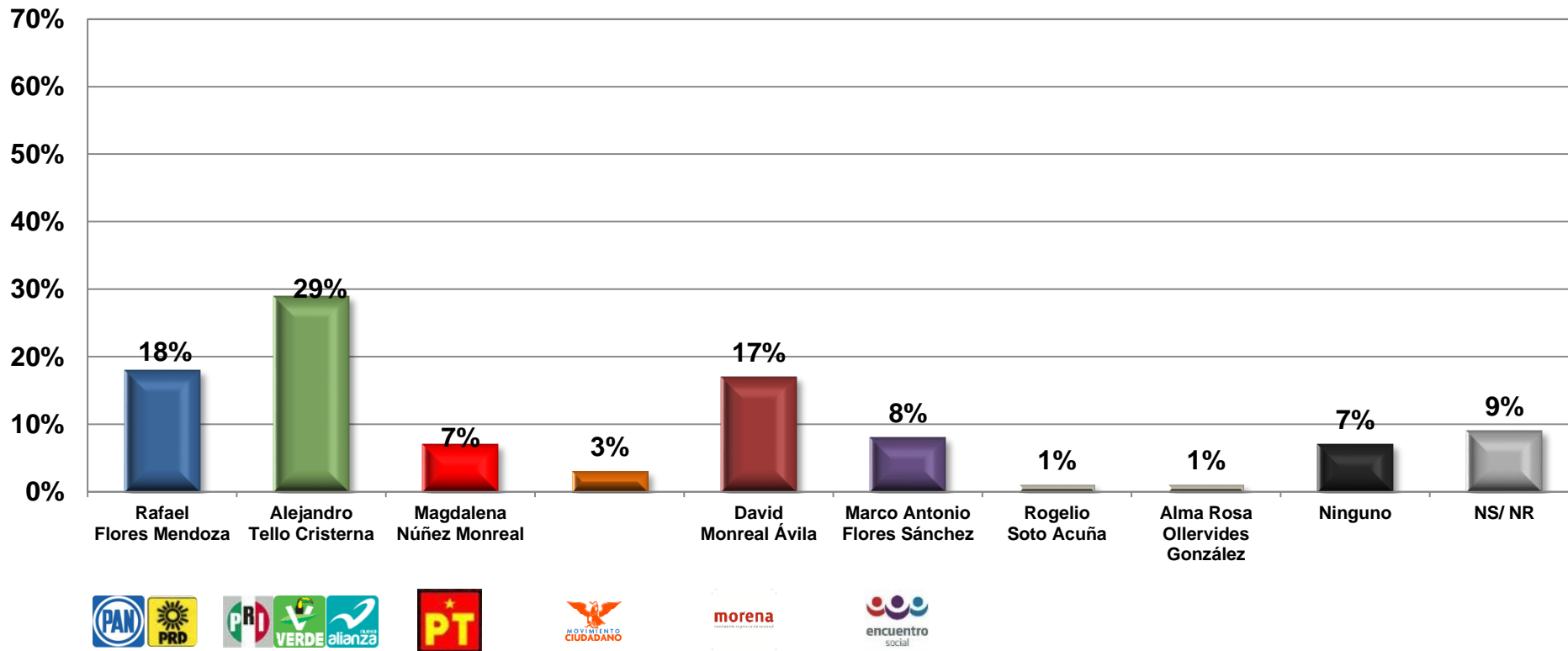
■ Muy buena / Buena ■ Regular ■ Mala / Muy mala ■ NS/ NR

# Voto Constitucional

## Si el día de hoy fueran las elecciones para Gobernador, ¿por quién votaría?

Total de Encuestados

(Estimaciones *incluyendo* la no respuesta y los no registrados)



No respuesta: 16%